Sweco Architects

Jaarbeursboulevard 288
3521 BC Utrecht, NL
T +31 88 811 6200

Bogert 18-20
5612 LZ Eindhoven, NL
T +31 88 811 6100

SWECO

tekeningenlijst
E.70.tl1

projectnaam	BLOOM Sonneborn terrein Haarlem Appartementen (koop), bouwdeel E		
opdrachtgever	VORM		
fase	Verkooptekeningen		
projectnr.	1649	datum	01-10-2025
architect	Renske Aben	status	definitief
manager	Jos Roerink		

gewijzigd	bladnr.	onderdeel	schaal	formaat	datum	laatste wijziging		status
						nr	datum	
	E.70.101	verkooptekening bouwnummer E.01	Zie tek.	A1	01-10-2025			definitief
	E.70.102	verkooptekening bouwnummer E.02	Zie tek.	A1	01-10-2025			definitief
	E.70.103	verkooptekening bouwnummer E.03	Zie tek.	A1	01-10-2025			definitief
	E.70.104	verkooptekening bouwnummer E.04	Zie tek.	A1	01-10-2025			definitief
	E.70.105	verkooptekening bouwnummer E.05	Zie tek.	A1	01-10-2025			definitief
	E.70.106	verkooptekening bouwnummer E.06	Zie tek.	A1	01-10-2025			definitief
	E.70.107	verkooptekening bouwnummer E.07	Zie tek.	A1+	01-10-2025			definitief
	E.70.108	verkooptekening bouwnummer E.08	Zie tek.	A1+	01-10-2025			definitief
	E.70.109	verkooptekening bouwnummer E.09	Zie tek.	A1+	01-10-2025			definitief
	E.70.110	verkooptekening bouwnummer E.10	Zie tek.	A1+	01-10-2025			definitief
	E.70.111	verkooptekening bouwnummer E.11	Zie tek.	A1+	01-10-2025			definitief
	E.70.112	verkooptekening bouwnummer E.12	Zie tek.	A1+	01-10-2025			definitief
	E.70.113	verkooptekening bouwnummer E.13	Zie tek.	A1+	01-10-2025			definitief
	E.70.114	verkooptekening bouwnummer E.14	Zie tek.	A1+	01-10-2025			definitief
	E.70.115	verkooptekening bouwnummer E.15	Zie tek.	A1+	01-10-2025			definitief
	E.70.116	verkooptekening bouwnummer E.16	Zie tek.	A1+	01-10-2025			definitief
	E.70.117	verkooptekening bouwnummer E.17	Zie tek.	A1+	01-10-2025			definitief
	E.70.118	verkooptekening bouwnummer E.18	Zie tek.	A1+	01-10-2025			definitief
	E.70.119	verkooptekening bouwnummer E.19	Zie tek.	A1+	01-10-2025			definitief
	E.70.120	verkooptekening bouwnummer E.20	Zie tek.	A1+	01-10-2025			definitief
	E.70.121	verkooptekening bouwnummer E.21	Zie tek.	A1+	01-10-2025			definitief
	E.70.122	verkooptekening bouwnummer E.22	Zie tek.	A1+	01-10-2025			definitief
	E.70.123	verkooptekening bouwnummer E.23	Zie tek.	A1+	01-10-2025			definitief
	E.70.124	verkooptekening bouwnummer E.24	Zie tek.	A1+	01-10-2025			definitief
	E.70.125	verkooptekening bouwnummer E.25	Zie tek.	A1+	01-10-2025			definitief
	E.70.126	verkooptekening bouwnummer E.26	Zie tek.	A1+	01-10-2025			definitief
	E.70.127	verkooptekening bouwnummer E.27	Zie tek.	A1+	01-10-2025			definitief
	E.70.128	verkooptekening bouwnummer E.28	Zie tek.	A1+	01-10-2025			definitief
	E.70.129	verkooptekening bouwnummer E.29	Zie tek.	A1+	01-10-2025			definitief
	E.70.130	verkooptekening bouwnummer E.30	Zie tek.	A1+	01-10-2025			definitief
	E.70.131	verkooptekening bouwnummer E.31	Zie tek.	A1+	01-10-2025			definitief
	E.70.132	verkooptekening bouwnummer E.32	Zie tek.	A1+	01-10-2025			definitief
	E.70.133	verkooptekening bouwnummer E.33	Zie tek.	A1+	01-10-2025			definitief
	E.70.134	verkooptekening bouwnummer E.34	Zie tek.	A1+	01-10-2025			definitief
	E.70.135	verkooptekening bouwnummer E.35	Zie tek.	A1+	01-10-2025			definitief
	E.70.136	verkooptekening bouwnummer E.36	Zie tek.	A1+	01-10-2025			definitief

De rechten op digitaal verstrekte tekeningen berusten bij de architect. Het is niet toegestaan tekeningen zonder toestemming van de architect te wijzigen.

C:\CAD\RevitProjectData\BLOOM_bouwblok E_TO_SWA_R23[asm].rvt

Sweco Architects

Jaarbeursboulevard 288
3521 BC Utrecht, NL
T +31 88 811 6200

Bogert 18-20
5612 LZ Eindhoven, NL
T +31 88 811 6100

tekeningenlijst

E.70.tl2

projectnaam	BLOOM Sonneborn terrein Haarlem Appartementen (koop), bouwdeel E		
opdrachtgever	VORM		
fase	Verkooptekeningen		
projectnr.	1649	datum	01-10-2025
architect	Renske Aben	status	definitief
manager	Jos Roerink		

gewijzigd	bladnr.	onderdeel	schaal	formaat	datum	laatste wijziging		status
						nr	datum	
	E.70.507	verkooptekening opties E.07	1:50	A1	01-10-2025			definitief
	E.70.508	verkooptekening opties E.08	1:50	A1	01-10-2025			definitief
	E.70.509	verkooptekening opties E.09	1:50	A1	01-10-2025			definitief
	E.70.510	verkooptekening opties E.10	1:50	A1	01-10-2025			definitief
	E.70.511	verkooptekening opties E.11	1:50	A1	01-10-2025			definitief
	E.70.512	verkooptekening opties E.12	1:50	A1	01-10-2025			definitief
	E.70.535	verkooptekening opties E.35	1:50	A1	01-10-2025			definitief
	E.70.536	verkooptekening opties E.36	1:50	A1	01-10-2025			definitief
	E.70.551	verkooptekening opties type E1	1:50	A0	01-10-2025			definitief
	E.70.552	verkooptekening opties type E3	1:50	A1	01-10-2025			definitief
	E.70.553	verkooptekening opties type E4	1:50	A1	01-10-2025			definitief
	E.70.554	verkooptekening opties type E7	1:50	A1	01-10-2025			definitief
	E.70.555	verkooptekening opties type E8	1:50	A1	01-10-2025			definitief
	E.70.901	verkooptekening overzicht plattegronden	1:200	A1+	01-10-2025			definitief
	E.70.902	verkooptekening overzicht gevels	1:100	A1+	01-10-2025			definitief
	E.70.903	verkooptekening overzicht gevels	1:100	A1+	01-10-2025			definitief

De rechten op digitaal verstrekte tekeningen berusten bij de architect. Het is niet toegestaan tekeningen zonder toestemming van de architect te wijzigen.

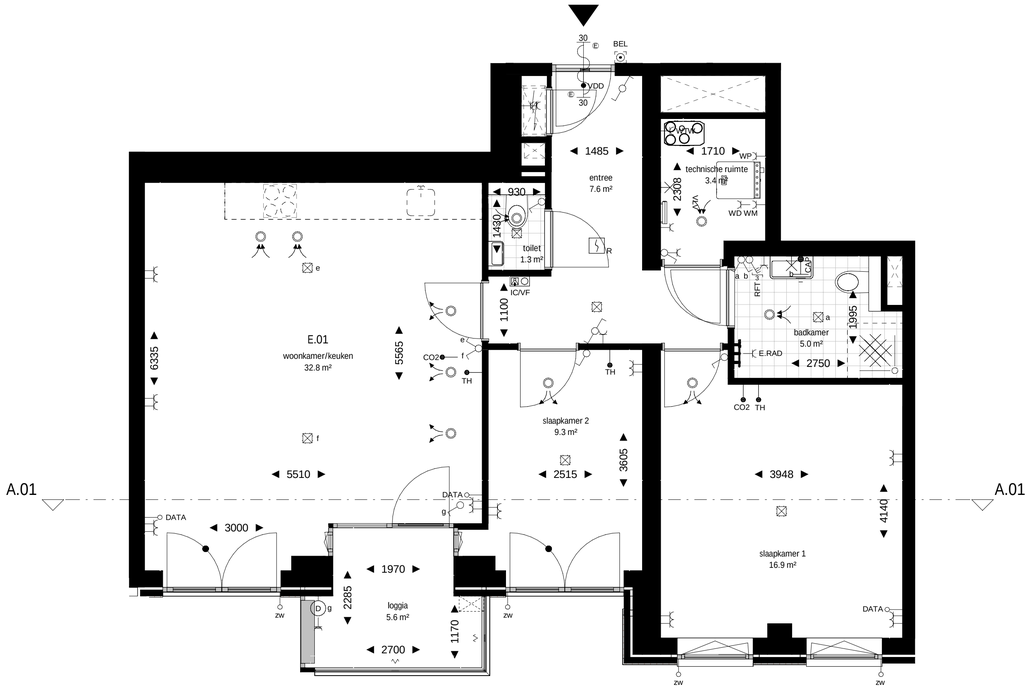

plattegrond

schaal 1 : 50

0m 1m 2m 3m 4m 5m

schaallat plattegrond 1:50

voorgevel

schaal 1 : 200

0m 4m 8m 12m 16m 20m

schaallat gevels en doorsnede 1:200

doorsnede A.01

schaal 1 : 200

renvooi bouwkundig

- wanden / vloeren
- entree woning
- meterkast
- fontein — volgens omschrijving sanitairpakket
- douchehoek
- wastafel — volgens omschrijving sanitairpakket
- toilet — volgens omschrijving sanitairpakket
- fontein — volgens omschrijving sanitairpakket
- actieve deur
- demarcatie bouwnummer

opmerkingen

- alle maten zijn circa maten tussen de wanden gemeten en aangegeven in millimeters (mm). Er is geen rekening gehouden met enige wandafwerking, plinten, aftimmering, etc. In verband met nauwkeurige uitwerking van details, constructies, maatvoering, materialen e.d. kunnen er kleine afwijkingen ontstaan ten opzichte van de nu vermelde gegevens. Deze geringe afwijkingen geven geen aanleiding tot verrekeningen. Aan de op deze tekening aangegeven maten kunnen derhalve geen rechten worden ontleed. De op deze tekening aangegeven maatvoering is niet geschikt voor opdrachten aan derden door koper(s).
- kleuren zijn indicatief en kunnen afwijken van de werkelijkheid.
- keuken afmeting indicatief, voor keukeninrichting en aansluitingen zie seperate documentatie
- definitieve oriëntatie, positie en aantallen zonnepanelen nader te bepalen volgens BENG-berekening
- het is mogelijk dat niet alle symbolen van toepassing zijn op uw woningtype
- indien van toepassing zijn de berging en het parkeervak behorende bij deze woning/appartement te vinden in de notariële akten en bijbehorende splitsingsakte.

renvooi electra & installaties

	enkelpolige schakelaar		enkele wcd met schakelaar		enkele geaarde wcd
	serie schakelaar		bedrade buisleiding		dubbele geaarde wcd verticaal
	wissel schakelaar		onbedrade buisleiding		dubbele geaarde wcd horizontaal
	kruis schakelaar		data aansluitpunt		enkele geaarde wcd perilex
	ventilatie bediening		beldrukker		aansluitpunt 230v 1 fase, nul en aarde
	plafond lichtpunt		schel		videofoon intercom
	wandlichtpunt		rookmelder		
	verlichtingsarmatuur		werkschakelaar		Cee-form 400v 3 fase, nul en aarde

wtw-unit	PV omvormer	ventilatie toevoerventiel
verdeler vloerverwarming	elektrische radiator	ventilatie afvoerventiel

AFZ	afzuigkap (recirculatie)	KT	kooktoestel	VDD	vrijloop deurdranger
BO	boiler	MAG/OV	magnetron/combi-oven	VV	vloerverwarming
BEL	belinstallatie	MV	3 st. ventilatie bediening	VW	vaatwasser
CAI	centrale antenne install. (utp)	PV	pv omvormer	WD	wasdroger
CAP	centraal aardpunt	R	rookmelder	WKO	warmte koude opwekking
CO2	co2 sensor	RF	rf ventilatie bediening	WM	wasmachine
DATA	data aansluitpunt (utp)	RFT	ventilatie hoofd bediening		
EL RAD	elektrische radiator	SV	stadsverwarming	WP	warmtepomp
IC/VF	intercom/videofoon	TH	thermostaat	WTW	wtw-unit
KK	koelkast	USB	usb aansluiting	ZW	zonwering

Projectering en aantallen zijn ter indicatie, het is mogelijk dat niet alle symbolen van toepassing zijn op uw woning. Definitieve uitwerking door opdrachtnemer. Alle maten in mm, tenzij anders aangegeven.

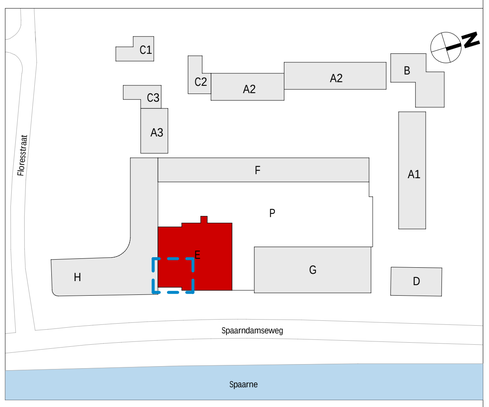

wijziging	datum	getek.	omschrijving

Sweco Architects
Jaarbeursboulevard 288
3521 BC Utrecht, NL
T +31 88 811 6200
Bogert 18-20
5612 LZ Eindhoven, NL
T +31 88 811 6100

E.70.101

projectnaam	BLOOM Sonneborn terrein Haarlem Appartementen (koop), bouwdeel E		
opdrachtgever	VORM		
fase	Verkooptekeningen		
onderdeel	verkooptekening bouwnummer E.01		
projectnr.	1649	datum	01-10-2025
architect	Renske Aben	status	definitief
manager	Jos Roerink	schaal	Zie tek.
engineer	M. Alofs / T. Hoeven	formaat	A1

De rechten op digitaal verstrekte tekeningen berusten bij de architect. Het is niet toegestaan tekeningen zonder toestemming van de architect te wijzigen.

Q:\VoA\Projects\1649\1649-Ontwerp & Techniek\1649-OT-30 TO\1649-OT30-0 Revit\BLOOM_bouwblok E_TO_SWA_R23[ra].rvt

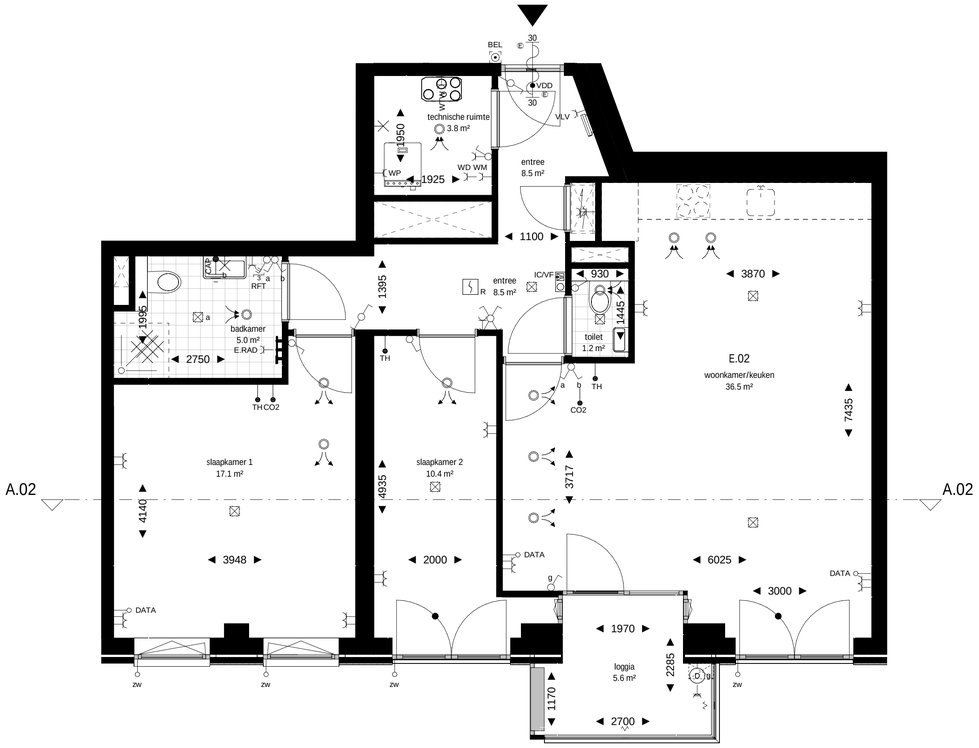

plattegrond

schaal 1 : 50

0m 1m 2m 3m 4m 5m

schaallat plattegrond 1:50

voorgevel

schaal 1 : 200

0m 4m 8m 12m 16m 20m

schaallat gevels en doorsnede 1:200

doorsnede A.02

schaal 1 : 200

renvooi bouwkundig

- wanden / vloeren
- entree woning
- meterkast
- fontein — volgens omschrijving sanitairpakket
- douchehoek
- wastafel — volgens omschrijving sanitairpakket
- toilet — volgens omschrijving sanitairpakket
- fontein — volgens omschrijving sanitairpakket
- actieve deur
- demarcatie bouwnummer

opmerkingen

- alle maten zijn circa maten tussen de wanden gemeten en aangegeven in millimeters (mm). Er is geen rekening gehouden met enige wandafwerking, plinten, aftimmering, etc. In verband met nauwkeurige uitwerking van details, constructies, maatvoering, materialen e.d. kunnen er kleine afwijkingen ontstaan ten opzichte van de nu vermelde gegevens. Deze geringe afwijkingen geven geen aanleiding tot verrekeningen. Aan de op deze tekening aangegeven maten kunnen derhalve geen rechten worden ontleed. De op deze tekening aangegeven maatvoering is niet geschikt voor opdrachten aan derden door koper(s).
- kleuren zijn indicatief en kunnen afwijken van de werkelijkheid.
- keuken afmeting indicatief, voor keukeninnrichting en aansluitingen zie seperate documentatie
- definitieve oriëntatie, positie en aantallen zonnepanelen nader te bepalen volgens BENG-berekening
- het is mogelijk dat niet alle symbolen van toepassing zijn op uw woningtype
- indien van toepassing zijn de berging en het parkeervak behorende bij deze woning/appartement te vinden in de noteriële akten en bijbehorende splitsingsakte.

renvooi electra & installaties

	enkelpolige schakelaar		enkele wcd met schakelaar		enkele geaarde wcd
	serie schakelaar		bedrade buisleiding		dubbele geaarde wcd verticaal
	wissel schakelaar		onbedrade buisleiding		dubbele geaarde wcd horizontaal
	kruis schakelaar		data aansluitpunt		enkele geaarde wcd perilex
	ventilatie bediening		beldrukker		aansluitpunt 230v 1 fase, nul en aarde
	plafond lichtpunt		schel		videofoon intercom
	wandlichtpunt	R	rookmelder		
	verlichtingsarmatuur		werkschakelaar		Cee-form 400v 3 fase, nul en aarde

wtw-unit	PV omvormer	ventilatie toevoerventiel
verdeler vloerverwarming	elektrische radiator	ventilatie afvoerventiel

AFZ	afzuigkap (recirculatie)	KT	kooktoestel	VDD	vrijloop deurdranger
BO	boiler	MAG/OV	magnetron/combi-oven	VV	vloerverwarming
BEL	belinstallatie	MV	3 st. ventilatie bediening	VW	vaatwasser
CAI	centrale antenne install. (utp)	PV	pv omvormer	WD	wasdroger
CAP	centraal aardpunt	R	rookmelder	WKO	warmte koude opwekking
CO2	co2 sensor	RF	rf ventilatie bediening	WM	wasmachine
DATA	data aansluitpunt (utp)	RFT	ventilatie hoofd bediening		
EL RAD	elektrische radiator	SV	stadsverwarming	WP	warmtepomp
IC/VF	intercom/videofoon	TH	thermostaat	WTW	wtw-unit
KK	koelkast	USB	usb aansluiting	ZW	zonwering

Projectering en aantallen zijn ter indicatie, het is mogelijk dat niet alle symbolen van toepassing zijn op uw woning. Definitieve uitwerking door opdrachtnemer. Alle maten in mm, tenzij anders aangegeven.

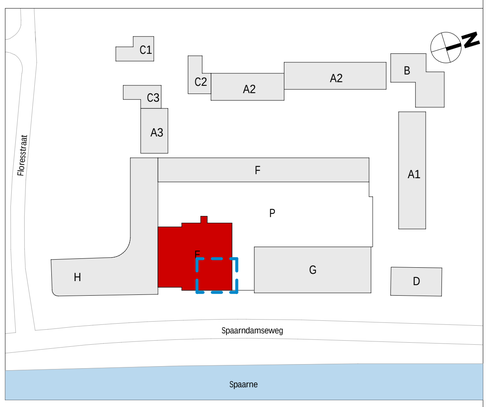

wijziging	datum	getek.	omschrijving

Sweco Architects
Jaarbeursboulevard 288
3521 BC Utrecht, NL
T +31 88 811 6200
Bogert 18-20
5612 LZ Eindhoven, NL
T +31 88 811 6100

E.70.102

projectnaam	BLOOM Sonneborn terrein Haarlem Appartementen (koop), bouwdeel E		
opdrachtgever	VORM		
fase	Verkooptekeningen		
onderdeel	verkooptekening bouwnummer E.02		
projectnr.	1649	datum	01-10-2025
architect	Renske Aben	status	definitief
manager	Jos Roerink	schaal	Zie tek.
engineer	M. Alofs / T. Hoeven	formaat	A1

De rechten op digitaal verstrekte tekeningen berusten bij de architect. Het is niet toegestaan tekeningen zonder toestemming van de architect te wijzigen.

Q:\VrA\Projects\1649\1649-Ontwerp & Techniek\1649-OT-30-TO\1649-OT30-0 Revit\BLOOM_bouwblok E_TO_SWA_R23[ntj].rvt

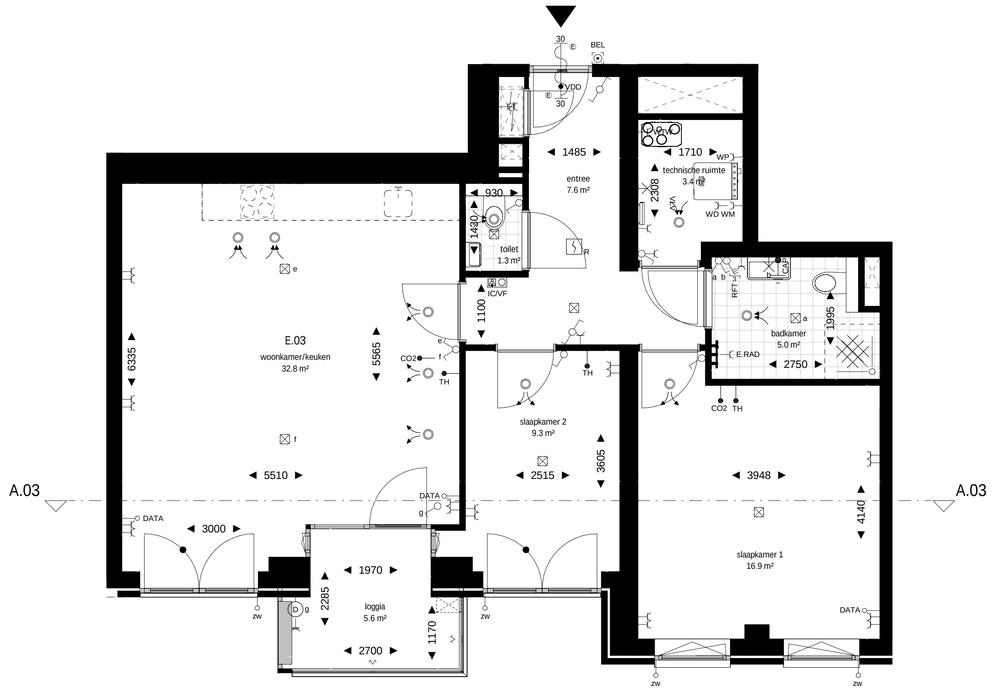

plattegrond
schaal 1 : 50

0m 1m 2m 3m 4m 5m

schaallat plattegrond 1:50

voorgevel
schaal 1 : 200

0m 4m 8m 12m 16m 20m

schaallat gevels en doorsnede 1:200

doorsnede A.03
schaal 1 : 200

renvooi bouwkundig

- wanden / vloeren
- entree woning
- meterkast
- fontein — volgens omschrijving sanitairpakket
- douchehoek
- wastafel — volgens omschrijving sanitairpakket
- toilet — volgens omschrijving sanitairpakket
- fontein — volgens omschrijving sanitairpakket
- actieve deur
- demarcatie bouwnummer

opmerkingen

- alle maten zijn circa maten tussen de wanden gemeten en aangegeven in millimeters (mm). Er is geen rekening gehouden met enige wandafwerking, plinten, aftimmering, etc. In verband met nauwkeurige uitwerking van details, constructies, maatvoering, materialen e.d. kunnen er kleine afwijkingen ontstaan ten opzichte van de nu vermelde gegevens. Deze geringe afwijkingen geven geen aanleiding tot verrekeningen. Aan de op deze tekening aangegeven maten kunnen derhalve geen rechten worden ontleed. De op deze tekening aangegeven maatvoering is niet geschikt voor opdrachten aan derden door koper(s).
- kleuren zijn indicatief en kunnen afwijken van de werkelijkheid.
- keuken afmeting indicatief, voor keukeninrichting en aansluitingen zie seperate documentatie
- definitieve oriëntatie, positie en aantallen zonnepanelen nader te bepalen volgens BENG-berekening
- het is mogelijk dat niet alle symbolen van toepassing zijn op uw woningtype
- indien van toepassing zijn de berging en het parkeervak behorende bij deze woning/appartement te vinden in de noteriële akten en bijbehorende splitsingsakte.

renvooi electra & installaties

	enkelpolige schakelaar		enkele wcd met schakelaar		enkele geaarde wcd
	serie schakelaar		bedrade buisleiding		dubbele geaarde wcd verticaal
	wissel schakelaar		onbedrade buisleiding		dubbele geaarde wcd horizontaal
	kruis schakelaar		data aansluitpunt		enkele geaarde wcd perilex
	ventilatie bediening		beldrukker		aansluitpunt 230v 1 fase, nul en aarde
	plafond lichtpunt		schel		videofoon intercom
	wandlichtpunt		rookmelder		
	verlichtingsarmatuur		werkschakelaar		Cee-form 400v 3 fase, nul en aarde

wtw-unit	PV omvormer	ventilatie toevoerventiel
verdeler vloerverwarming	elektrische radiator	ventilatie afvoerventiel

AFZ	afzuigkap (recirculatie)	KT	kooktoestel	VDD	vrijloop deurdranger
BO	boiler	MAG/OV	magnetron/combi-oven	VV	vloerverwarming
BEL	belinstallatie	MV	3 st. ventilatie bediening	VW	vaatwasser
CAI	centrale antenne install. (utp)	PV	pv omvormer	WD	wasdroger
CAP	centraal aardpunt	R	rookmelder	WKO	warmte koude opwekking
CO2	co2 sensor	RF	rf ventilatie bediening	WM	wasmachine
DATA	data aansluitpunt (utp)	RFT	ventilatie hoofd bediening		
EL RAD	elektrische radiator	SV	stadsverwarming	WP	warmtepomp
IC/VF	intercom/videofoon	TH	thermostaat	WTW	wtw-unit
KK	koelkast	USB	usb aansluiting	ZW	zonwering

Projectering en aantallen zijn ter indicatie, het is mogelijk dat niet alle symbolen van toepassing zijn op uw woning. Definitieve uitwerking door opdrachtnemer. Alle maten in mm, tenzij anders aangegeven.

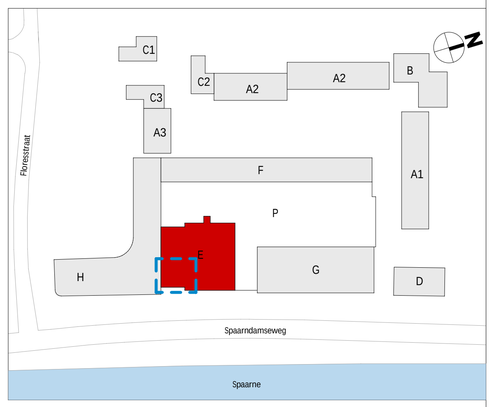

wijziging	datum	getek.	omschrijving

Sweco Architects
Jaarbeursboulevard 288
3521 BC Utrecht, NL
T +31 88 811 6200
Bogert 18-20
5612 LZ Eindhoven, NL
T +31 88 811 6100

E.70.103

projectnaam	BLOOM Sonneborn terrein Haarlem Appartementen (koop), bouwdeel E		
opdrachtgever	VORM		
fase	Verkooptekeningen		
onderdeel	verkooptekening bouwnummer E.03		
projectnr.	1649	datum	01-10-2025
architect	Renske Aben	status	definitief
manager	Jos Roerink	schaal	Zie tek.
engineer	M. Alofs / T. Hoeven	formaat	A1

De rechten op digitaal verstrekte tekeningen berusten bij de architect. Het is niet toegestaan tekeningen zonder toestemming van de architect te wijzigen.

Q:\VAA\Projects\1649\1649-Ontwerp & Techniek\1649-OT-30 TO\1649-OT30-0 Revit\BLOOM_bouwblok E_TO_SWA_R23[ns].rvt

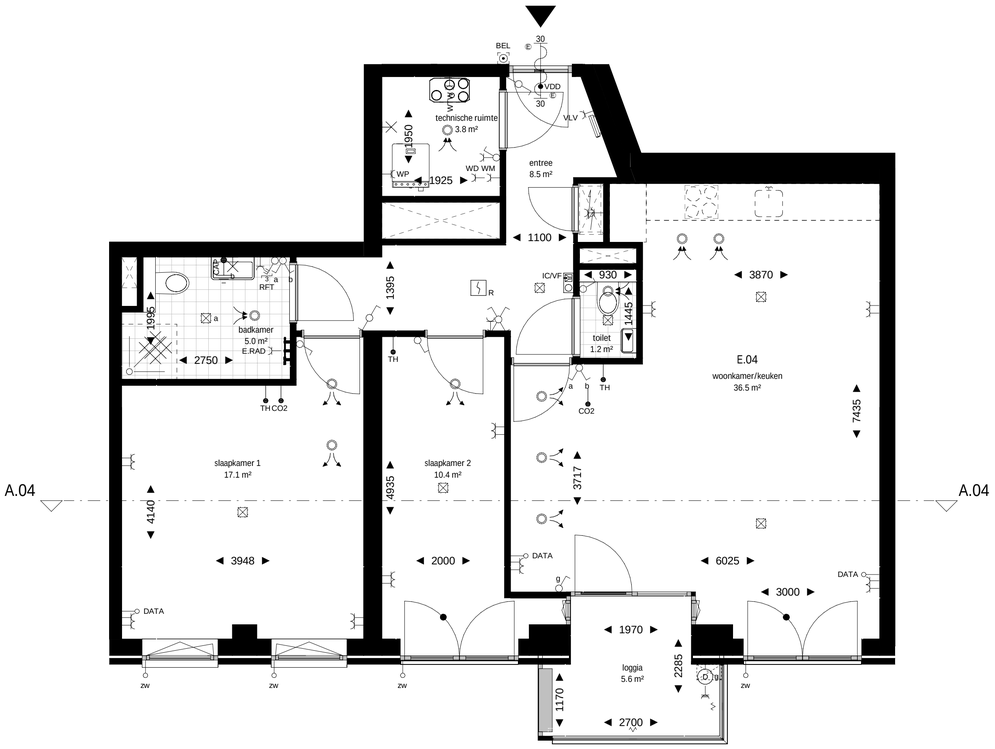

plattegrond
schaal 1 : 50

0m 1m 2m 3m 4m 5m

schaallat plattegrond 1:50

voorgevel
schaal 1 : 200

0m 4m 8m 12m 16m 20m

schaallat gevels en doorsnede 1:200

doorsnede A.04
schaal 1 : 200

renvooi bouwkundig

- wanden / vloeren
- entree woning
- meterkast
- fontein — volgens omschrijving sanitairpakket
- douchehoek
- wastafel — volgens omschrijving sanitairpakket
- toilet — volgens omschrijving sanitairpakket
- fontein — volgens omschrijving sanitairpakket
- actieve deur
- demarcatie bouwnummer

opmerkingen

- alle maten zijn circa maten tussen de wanden gemeten en aangegeven in millimeters (mm). Er is geen rekening gehouden met enige wandafwerking, plinten, aftimmering, etc. In verband met nauwkeurige uitwerking van details, constructies, maatvoering, materialen e.d. kunnen er kleine afwijkingen ontstaan ten opzichte van de nu vermelde gegevens. Deze geringe afwijkingen geven geen aanleiding tot verrekeningen. Aan de op deze tekening aangegeven maten kunnen derhalve geen rechten worden ontleed. De op deze tekening aangegeven maatvoering is niet geschikt voor opdrachten aan derden door koper(s).
- kleuren zijn indicatief en kunnen afwijken van de werkelijkheid.
- keuken afmeting indicatief, voor keukeninrichting en aansluitingen zie seperate documentatie
- definitieve oriëntatie, positie en aantallen zonnepanelen nader te bepalen volgens BENG-berekening
- het is mogelijk dat niet alle symbolen van toepassing zijn op uw woningtype
- indien van toepassing zijn de berging en het parkeervak behorende bij deze woning/appartement te vinden in de notariële akten en bijbehorende splitsingsakte.

renvooi electra & installaties

	enkelpolige schakelaar		enkele wcd met schakelaar		enkele geaarde wcd
	serie schakelaar		bedrade buisleiding		dubbele geaarde wcd verticaal
	wissel schakelaar		onbedrade buisleiding		dubbele geaarde wcd horizontaal
	kruis schakelaar		data aansluitpunt		enkele geaarde wcd perilex
	ventilatie bediening		beldrukker		aansluitpunt 230v 1 fase, nul en aarde
	plafond lichtpunt		schel		videofoon intercom
	wandlichtpunt		rookmelder		
	verlichtingsarmatuur		werkschakelaar		Cee-form 400v 3 fase, nul en aarde

wtw-unit	PV omvormer	ventilatie toevoerventiel
verdeler vloerverwarming	elektrische radiator	ventilatie afvoerventiel

AFZ	afzuigkap (recirculatie)	KT	kooktoestel	VDD	vrijloop deurdranger
BO	boiler	MAG/OV	magnetron/combi-oven	VV	vloerverwarming
BEL	belinstallatie	MV	3 st. ventilatie bediening	VW	vaatwasser
CAI	centrale antenne install. (utp)	PV	pv omvormer	WD	wasdroger
CAP	centraal aardpunt	R	rookmelder	WKO	warmte koude opwekking
CO2	co2 sensor	RF	rf ventilatie bediening	WM	wasmachine
DATA	data aansluitpunt (utp)	RFT	ventilatie hoofd bediening		
EL RAD	elektrische radiator	SV	stadsverwarming	WP	warmtepomp
IC/VF	intercom/videofoon	TH	thermostaat	WTW	wtw-unit
KK	koelkast	USB	usb aansluiting	ZW	zonwering

Projectering en aantallen zijn ter indicatie, het is mogelijk dat niet alle symbolen van toepassing zijn op uw woning. Definitieve uitwerking door opdrachtnemer. Alle maten in mm, tenzij anders aangegeven.

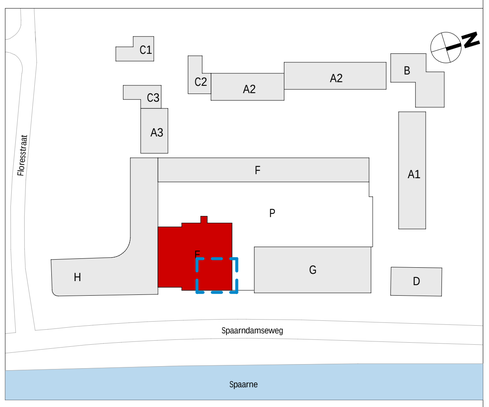

wijziging	datum	getek.	omschrijving

Sweco Architects
Jaarbeursboulevard 288
3521 BC Utrecht, NL
T +31 88 811 6200
Bogert 18-20
5612 LZ Eindhoven, NL
T +31 88 811 6100

E.70.104

projectnaam	BLOOM Sonneborn terrein Haarlem Appartementen (koop), bouwdeel E		
opdrachtgever	VORM		
fase	Verkooptekeningen		
onderdeel	verkooptekening bouwnummer E.04		
projectnr.	1649	datum	01-10-2025
architect	Renske Aben	status	definitief
manager	Jos Roerink	schaal	Zie tek.
engineer	M. Alofs / T. Hoeven	formaat	A1

De rechten op digitaal verstrekte tekeningen berusten bij de architect. Het is niet toegestaan tekeningen zonder toestemming van de architect te wijzigen.

Q:\VrA\Projects\1649\1649-Ontwerp & Techniek\1649-OT-30 TO\1649-OT30-0 Revit\BLOOM_bouwblok E_TO_SWA_R23[ra].rvt

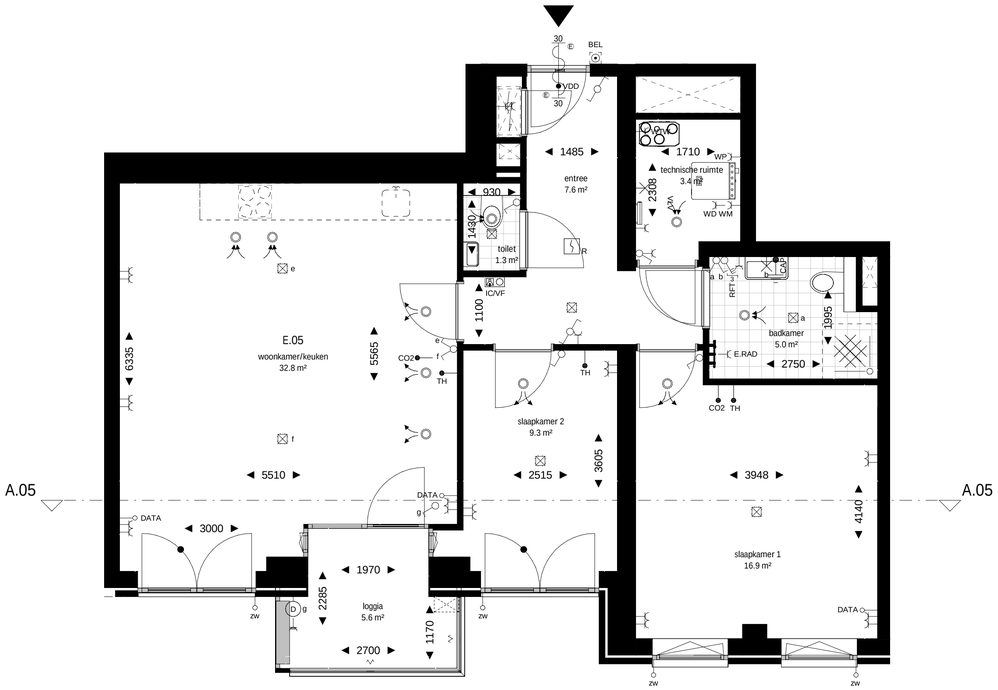

plattegrond

schaal 1 : 50

0m 1m 2m 3m 4m 5m

schaallat plattegrond 1:50

voorgevel

schaal 1 : 200

0m 4m 8m 12m 16m 20m

schaallat gevels en doorsnede 1:200

doorsnede A.05

schaal 1 : 200

renvooi bouwkundig

- wanden / vloeren
- entree woning
- meterkast
- fontein — volgens omschrijving sanitairpakket
- douchehoek
- wastafel — volgens omschrijving sanitairpakket
- toilet — volgens omschrijving sanitairpakket
- fontein — volgens omschrijving sanitairpakket
- actieve deur
- demarcatie bouwnummer

opmerkingen

- alle maten zijn circa maten tussen de wanden gemeten en aangegeven in millimeters (mm). Er is geen rekening gehouden met enige wandafwerking, plinten, aftimmering, etc. In verband met nauwkeurige uitwerking van details, constructies, maatvoering, materialen e.d. kunnen er kleine afwijkingen ontstaan ten opzichte van de nu vermelde gegevens. Deze geringe afwijkingen geven geen aanleiding tot verrekeningen. Aan de op deze tekening aangegeven maten kunnen derhalve geen rechten worden ontleed. De op deze tekening aangegeven maatvoering is niet geschikt voor opdrachten aan derden door koper(s).
- kleuren zijn indicatief en kunnen afwijken van de werkelijkheid.
- keuken afmeting indicatief, voor keukeninrichting en aansluitingen zie seperate documentatie
- definitieve oriëntatie, positie en aantallen zonnepanelen nader te bepalen volgens BENG-berekening
- het is mogelijk dat niet alle symbolen van toepassing zijn op uw woningtype
- indien van toepassing zijn de berging en het parkeervak behorende bij deze woning/appartement te vinden in de notariële akten en bijbehorende splitsingsakte.

renvooi electra & installaties

	enkelpolige schakelaar		enkele wcd met schakelaar		enkele geaarde wcd
	serie schakelaar		bedrade buisleiding		dubbele geaarde wcd verticaal
	wissel schakelaar		onbedrade buisleiding		dubbele geaarde wcd horizontaal
	kruis schakelaar		data aansluitpunt		enkele geaarde wcd perilex
	ventilatie bediening		beldrukker		aansluitpunt 230v 1 fase, nul en aarde
	plafond lichtpunt		schel		videofoon intercom
	wandlichtpunt		rookmelder		
	verlichtingsarmatuur		werkschakelaar		Cee-form 400v 3 fase, nul en aarde

wtw-unit	PV omvormer	ventilatie toevoerventiel
verdeler vloerverwarming	elektrische radiator	ventilatie afvoerventiel

AFZ	afzuigkap (recirculatie)	KT	kooktoestel	VDD	vrijloop deurdranger
BO	boiler	MAG/OV	magnetron/combi-oven	VV	vloerverwarming
BEL	belinstallatie	MV	3 st. ventilatie bediening	VW	vaatwasser
CAI	centrale antenne install. (utp)	PV	pv omvormer	WD	wasdroger
CAP	centraal aardpunt	R	rookmelder	WKO	warmte koude opwekking
CO2	co2 sensor	RF	rf ventilatie bediening	WM	wasmachine
DATA	data aansluitpunt (utp)	RFT	ventilatie hoofd bediening		
EL RAD	elektrische radiator	SV	stadsverwarming	WP	warmtepomp
IC/VF	intercom/videofoon	TH	thermostaat	WTW	wtw-unit
KK	koelkast	USB	usb aansluiting	ZW	zonwering

Projectering en aantallen zijn ter indicatie, het is mogelijk dat niet alle symbolen van toepassing zijn op uw woning. Definitieve uitwerking door opdrachtnemer. Alle maten in mm, tenzij anders aangegeven.

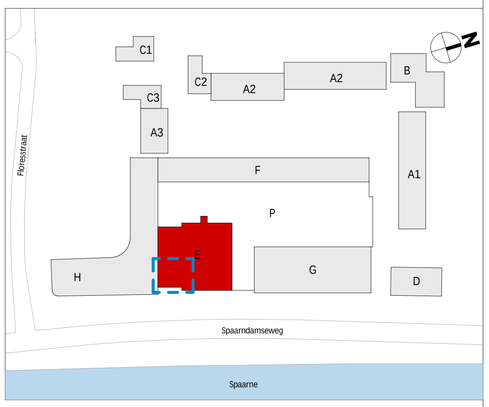

wijziging	datum	getek.	omschrijving

Sweco Architects
Jaarbeursboulevard 288
3521 BC Utrecht, NL
T +31 88 811 6200
Bogert 18-20
5612 LZ Eindhoven, NL
T +31 88 811 6100

E.70.105

projectnaam	BLOOM Sonneborn terrein Haarlem Appartementen (koop), bouwdeel E		
opdrachtgever	VORM		
fase	Verkooptekeningen		
onderdeel	verkooptekening bouwnummer E.05		
projectnr.	1649	datum	01-10-2025
architect	Renske Aben	status	definitief
manager	Jos Roerink	schaal	Zie tek.
engineer	M. Alofs / T. Hoeven	formaat	A1

De rechten op digitaal verstrekte tekeningen berusten bij de architect. Het is niet toegestaan tekeningen zonder toestemming van de architect te wijzigen.

Q:\VrA\Projects\1649\1649-Ontwerp & Techniek\1649-OT-30-TO\1649-OT30-0 Revit\BLOOM_bouwblok E_TO_SWA_R23[Raj].rvt

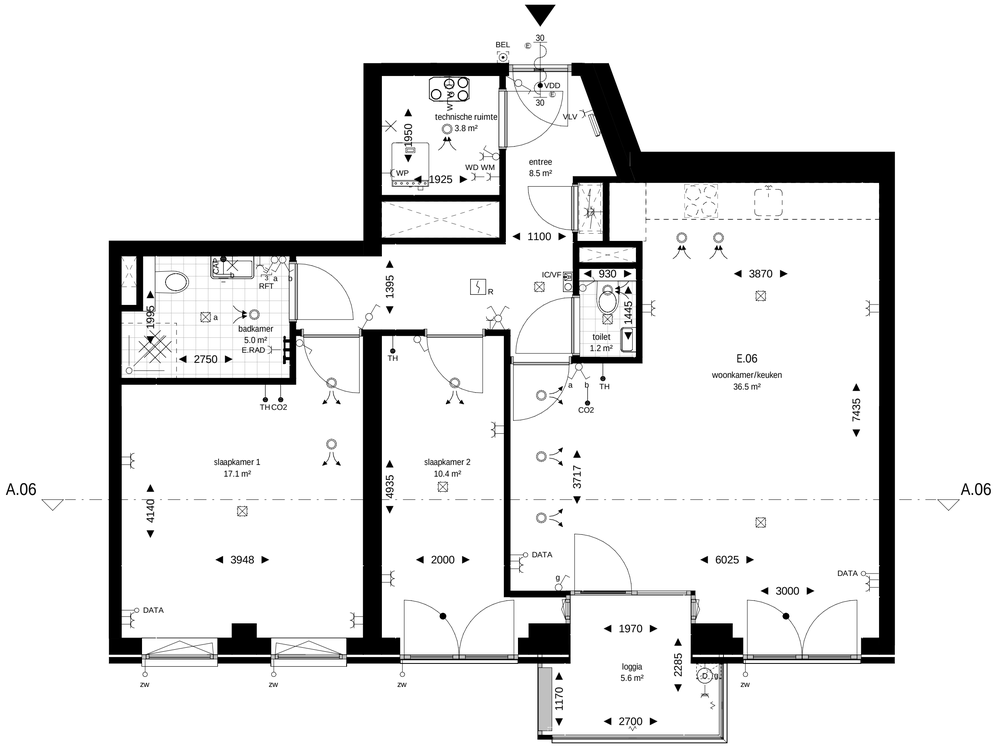

plattegrond

schaal 1 : 50

0m 1m 2m 3m 4m 5m

schaallat plattegrond 1:50

voorgevel

schaal 1 : 200

0m 4m 8m 12m 16m 20m

schaallat gevels en doorsnede 1:200

doorsnede A.06

schaal 1 : 200

renvooi bouwkundig

- wanden / vloeren
- entree woning
- meterkast
- fontein — volgens omschrijving sanitairpakket
- douchehoek
- wastafel — volgens omschrijving sanitairpakket
- toilet — volgens omschrijving sanitairpakket
- fontein — volgens omschrijving sanitairpakket
- actieve deur
- demarcatie bouwnummer

opmerkingen

- alle maten zijn circa maten tussen de wanden gemeten en aangegeven in millimeters (mm). Er is geen rekening gehouden met enige wandafwerking, plinten, aftimmering, etc. In verband met nauwkeurige uitwerking van details, constructies, maatvoering, materialen e.d. kunnen er kleine afwijkingen ontstaan ten opzichte van de nu vermelde gegevens. Deze geringe afwijkingen geven geen aanleiding tot verrekeningen. Aan de op deze tekening aangegeven maten kunnen derhalve geen rechten worden ontleed. De op deze tekening aangegeven maatvoering is niet geschikt voor opdrachten aan derden door koper(s).
- kleuren zijn indicatief en kunnen afwijken van de werkelijkheid.
- keuken afmeting indicatief, voor keukeninrichting en aansluitingen zie seperate documentatie
- definitieve oriëntatie, positie en aantallen zonnepanelen nader te bepalen volgens BENG-berekening
- het is mogelijk dat niet alle symbolen van toepassing zijn op uw woningtype
- indien van toepassing zijn de berging en het parkeervak behorende bij deze woning/appartement te vinden in de notariële akten en bijbehorende splitsingsakte.

renvooi electra & installaties

	enkelpolige schakelaar		enkele wcd met schakelaar		enkele geaarde wcd
	serie schakelaar		bedrade buisleiding		dubbele geaarde wcd verticaal
	wissel schakelaar		onbedrade buisleiding		dubbele geaarde wcd horizontaal
	kruis schakelaar		data aansluitpunt		enkele geaarde wcd perilex
	ventilatie bediening		beldrukker		aansluitpunt 230v 1 fase, nul en aarde
	plafond lichtpunt		schel		videofoon intercom
	wandlichtpunt		rookmelder		
	verlichtingsarmatuur		werkschakelaar		Cee-form 400v 3 fase, nul en aarde

wtw-unit	PV omvormer	ventilatie toevoerventiel
verdeler vloerverwarming	elektrische radiator	ventilatie afvoerventiel

AFZ	afzuigkap (recirculatie)	KT	kooktoestel	VDD	vrijloop deurdranger
BO	boiler	MAG/OV	magnetron/combi-oven	VV	vloerverwarming
BEL	belinstallatie	MV	3 st. ventilatie bediening	VW	vaatwasser
CAI	centrale antenne install. (utp)	PV	pv omvormer	WD	wasdroger
CAP	centraal aardpunt	R	rookmelder	WKO	warmte koude opwekking
CO2	co2 sensor	RF	rf ventilatie bediening	WM	wasmachine
DATA	data aansluitpunt (utp)	RFT	ventilatie hoofd bediening		
EL RAD	elektrische radiator	SV	stadsverwarming	WP	warmtepomp
IC/VF	intercom/videofoon	TH	thermostaat	WTW	wtw-unit
KK	koelkast	USB	usb aansluiting	ZW	zonwering

Projectering en aantallen zijn ter indicatie, het is mogelijk dat niet alle symbolen van toepassing zijn op uw woning. Definitieve uitwerking door opdrachtnemer. Alle maten in mm, tenzij anders aangegeven.

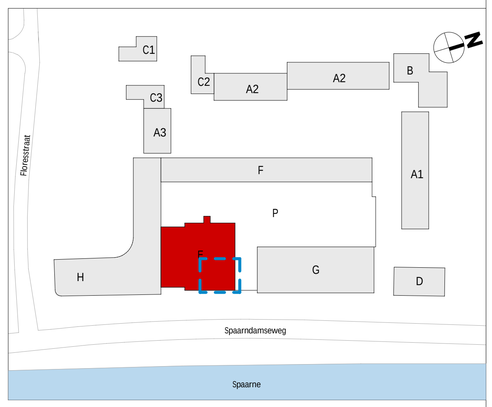

wijziging	datum	getek.	omschrijving

Sweco Architects
Jaarbeursboulevard 288
3521 BC Utrecht, NL
T +31 88 811 6200
Bogert 18-20
5612 LZ Eindhoven, NL
T +31 88 811 6100

E.70.106

projectnaam	BLOOM Sonneborn terrein Haarlem Appartementen (koop), bouwdeel E		
opdrachtgever	VORM		
fase	Verkooptekeningen		
onderdeel	verkooptekening bouwnummer E.06		
projectnr.	1649	datum	01-10-2025
architect	Renske Aben	status	definitief
manager	Jos Roerink	schaal	Zie tek.
engineer	M. Alofs / T. Hoeven	formaat	A1

De rechten op digitaal verstrekte tekeningen berusten bij de architect. Het is niet toegestaan tekeningen zonder toestemming van de architect te wijzigen.

Q:\VrA\Projects\1649\1649-Ontwerp & Techniek\1649-OT-30-TO\1649-OT30-0 Revit\BLOOM_bouwblok E_TO_SWA_R23[ifc].rvt

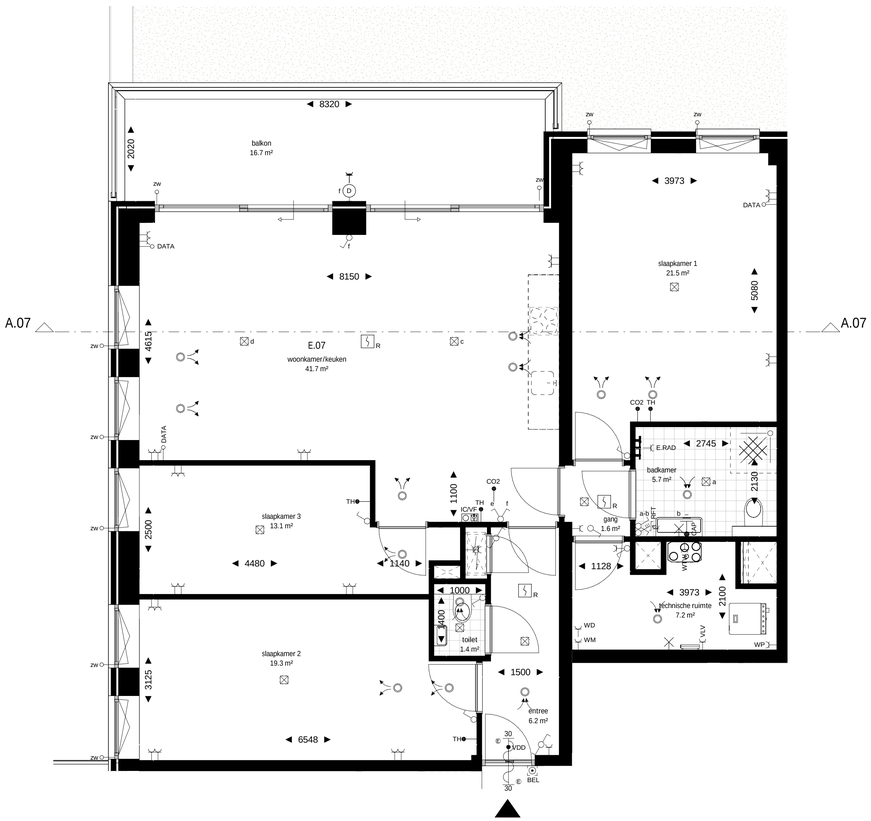

plattegrond

schaal 1 : 50

0m 1m 2m 3m 4m 5m

schaallat plattegrond 1:50

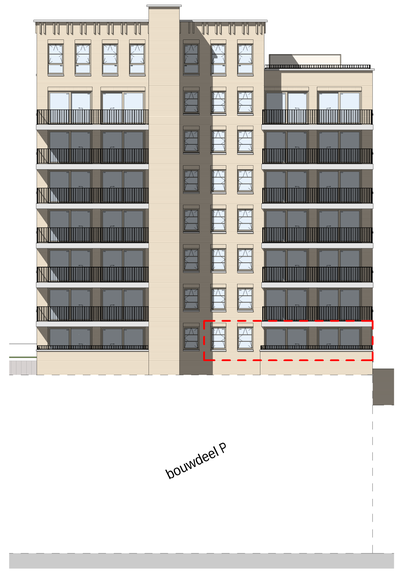

achtergevel

schaal 1 : 200

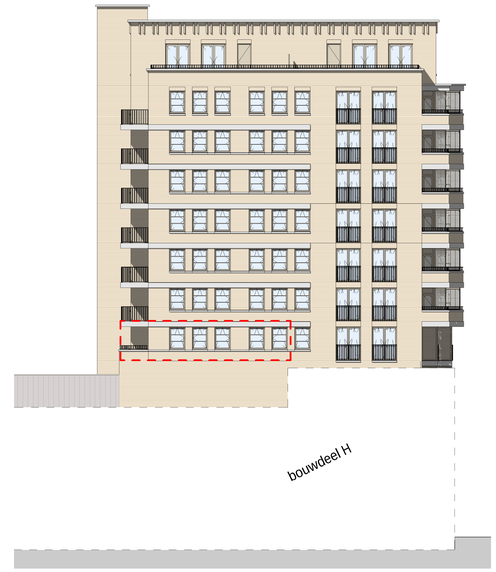

linkergevel

schaal 1 : 200

0m 4m 8m 12m 16m 20m

schaallat gevels en doorsnede 1:200



doorsnede A.07

schaal 1 : 200

renvooi bouwkundig

- wanden / vloeren
- entree woning
- meterkast
- fontein — volgens omschrijving sanitairpakket
- douchehoek
- wastafel — volgens omschrijving sanitairpakket
- toilet — volgens omschrijving sanitairpakket
- fontein — volgens omschrijving sanitairpakket
- actieve deur
- demarcatie bouwnummer

opmerkingen

- alle maten zijn circa maten tussen de wanden gemeten en aangegeven in millimeters (mm). Er is geen rekening gehouden met enige wandafwerking, plinten, aftimmering, etc. In verband met nauwkeurige uitwerking van details, constructies, maatvoering, materialen e.d. kunnen er kleine afwijkingen ontstaan ten opzichte van de nu vermelde gegevens. Deze geringe afwijkingen geven geen aanleiding tot verrekeningen. Aan de op deze tekening aangegeven maten kunnen derhalve geen rechten worden ontleed. De op deze tekening aangegeven maatvoering is niet geschikt voor opdrachten aan derden door koper(s).
- kleuren zijn indicatief en kunnen afwijken van de werkelijkheid.
- keuken afmeting indicatief, voor keukeninrichting en aansluitingen zie seperate documentatie
- definitieve oriëntatie, positie en aantallen zonnepanelen nader te bepalen volgens BENG-berekening
- het is mogelijk dat niet alle symbolen van toepassing zijn op uw woningtype
- indien van toepassing zijn de berging en het parkeervak behorende bij deze woning/appartement te vinden in de notariële akten en bijbehorende splitsingsakte.

renvooi electra & installaties

enkelpolige schakelaar		enkele wcd met schakelaar		enkele geaarde wcd	
serie schakelaar		bedrade buisleiding		dubbele geaarde wcd verticaal	
wissel schakelaar		onbedrade buisleiding		dubbele geaarde wcd horizontaal	
kruis schakelaar		data aansluitpunt		enkele geaarde wcd perilex	
ventilatie bediening		beldrukker		aansluitpunt 230v 1 fase, nul en aarde	
plafond lichtpunt		schel		videofoon intercom	
wandlichtpunt	R	rookmelder			
verlichtingsarmatuur		werkschakelaar		Cee-form 400v 3 fase, nul en aarde	
wtw-unit		PV omvormer		ventilatie toevoerventiel	
verdeler vloerverwarming		elektrische radiator		ventilatie afvoerventiel	

AFZ	afzuigkap (recirculatie)	KT	kooktoestel	VDD	vrijloop deurdranger
BO	boiler	MAG/OV	magnetron/combi-oven	VV	vloerverwarming
BEL	bellinstallatie	MV	3 st. ventilatie bediening	VW	vaatwasser
CAI	centrale antenne install. (utp)	PV	pv omvormer	WD	wasdroger
CAP	centraal aardpunt	R	rookmelder	WKO	warmte koude opwekking
CO2	co2 sensor	RF	rf ventilatie bediening	WM	wasmachine
DATA	data aansluitpunt (utp)	RFT	ventilatie hoofd bediening		
EL RAD	elektrische radiator	SV	stadsverwarming	WP	warmtepomp
IC/VF	intercom/videofoon	TH	thermostaat	WTW	wtw-unit
KK	koelkast	USB	usb aansluiting	ZW	zonwering

Projectering en aantallen zijn ter indicatie, het is mogelijk dat niet alle symbolen van toepassing zijn op uw woning. Definitieve uitwerking door opdrachtnemer. Alle maten in mm, tenzij anders aangegeven.

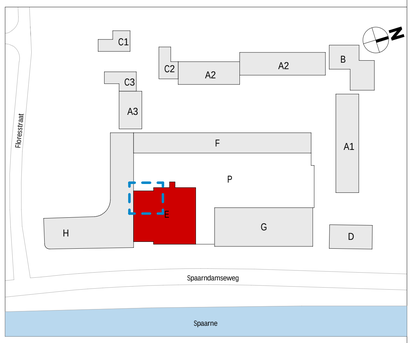

wijziging	datum	getek.	omschrijving

Sweco Architects
Jaarbeursboulevard 288
3521 BC Utrecht, NL
T +31 88 811 6200

Bogert 18-20
5612 LZ Eindhoven, NL
T +31 88 811 6100

E.70.107

projectnaam	BLOOM Sonneborn terrein Haarlem Appartementen (koop), bouwdeel E		
opdrachtgever	VORM		
fase	Verkooptekeningen		
onderdeel	verkooptekening bouwnummer E.07		
projectnr.	1649	datum	01-10-2025
architect	Renske Aben	status	definitief
manager	Jos Roerink	schaal	Zie tek.
engineer	M. Alofs / T. Hoeven	formaat	A1+ (594x1000mm)

De rechten op digitaal verstrekte tekeningen berusten bij de architect. Het is niet toegestaan tekeningen zonder toestemming van de architect te wijzigen.

Q:\YAA\Projecten\1649\1649-Ontwerp & Technisch\1649-OT-30 TO\1649-OT30-0 Revit\BLOOM_Bouwblok F_TO_Stirk_R23[kdj].rvt

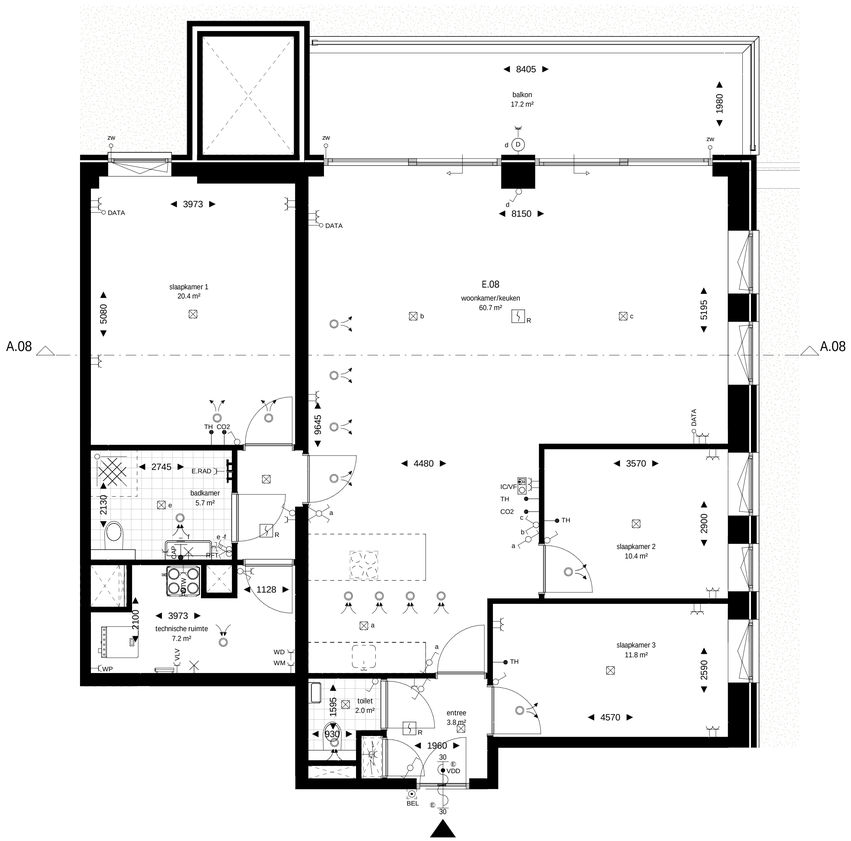

plattegrond
schaal 1 : 50

0m 1m 2m 3m 4m 5m

schaallat plattegrond 1:50

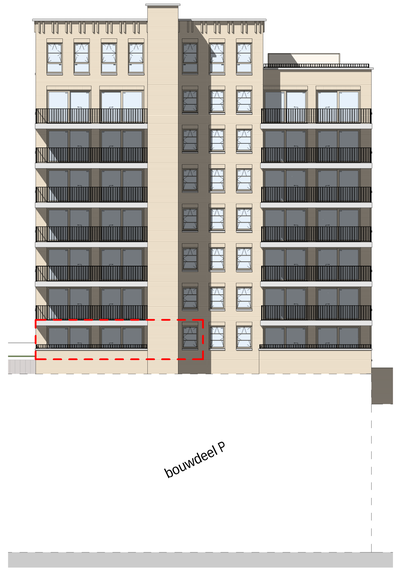

achtergevel
schaal 1 : 200

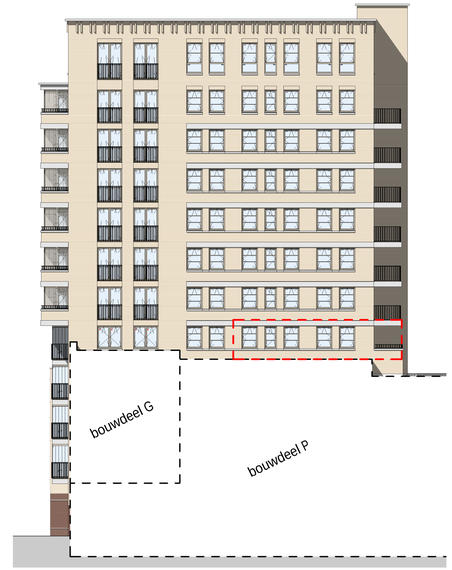

rechtergevel
schaal 1 : 200

0m 4m 8m 12m 16m 20m

schaallat gevels en doorsnede 1:200



doorsnede A.08
schaal 1 : 200

renvooi bouwkundig

- wanden / vloeren
- entree woning
- meterkast
- fontein — volgens omschrijving sanitairpakket
- douchehoek
- wastafel — volgens omschrijving sanitairpakket
- toilet — volgens omschrijving sanitairpakket
- fontein — volgens omschrijving sanitairpakket
- actieve deur
- demarcatie bouwnummer

opmerkingen

- alle maten zijn circa maten tussen de wanden gemeten en aangegeven in millimeters (mm). Er is geen rekening gehouden met enige wandafwerking, plinten, aftimmering, etc. In verband met nauwkeurige uitwerking van details, constructies, maatvoering, materialen e.d. kunnen er kleine afwijkingen ontstaan ten opzichte van de nu vermelde gegevens. Deze geringe afwijkingen geven geen aanleiding tot verrekeningen. Aan de op deze tekening aangegeven maten kunnen derhalve geen rechten worden ontleed. De op deze tekening aangegeven maatvoering is niet geschikt voor opdrachten aan derden door koper(s).
- kleuren zijn indicatief en kunnen afwijken van de werkelijkheid.
- keuken afmeting indicatief, voor keukeninrichting en aansluitingen zie seperate documentatie
- definitieve oriëntatie, positie en aantallen zonnepanelen nader te bepalen volgens BENG-berekening
- het is mogelijk dat niet alle symbolen van toepassing zijn op uw woningtype
- indien van toepassing zijn de berging en het parkeervak behorende bij deze woning/appartement te vinden in de notariële akten en bijbehorende splitsingsakte.

renvooi electra & installaties

enkelpolige schakelaar		enkele wcd met schakelaar		enkele geaarde wcd	
serie schakelaar		bedrade buisleiding		dubbele geaarde wcd verticaal	
wissel schakelaar		onbedrade buisleiding		dubbele geaarde wcd horizontaal	
kruis schakelaar		data aansluitpunt		enkele geaarde wcd perilex	
ventilatie bediening		beldrukker		aansluitpunt 230v 1 fase, nul en aarde	
plafond lichtpunt		schel		videofoon intercom	
wandlichtpunt	R	rookmelder			
verlichtingsarmatuur		werkschakelaar		Cee-form 400v 3 fase, nul en aarde	
wtw-unit		PV omvormer		ventilatie toevoerventiel	
verdeler vloerverwarming		elektrische radiator		ventilatie afvoerventiel	

AFZ	afzuigkap (recirculatie)	KT	kooktoestel	VDD	vrijloop deurdranger
BO	boiler	MAG/OV	magnetron/combi-oven	VV	vloerverwarming
BEL	bellinstallatie	MV	3 st. ventilatie bediening	VW	vaatwasser
CAI	centrale antenne install. (utp)	PV	pv omvormer	WD	wasdroger
CAP	centraal aardpunt	R	rookmelder	WKO	warmte koude opwekking
CO2	co2 sensor	RF	rf ventilatie bediening	WM	wasmachine
DATA	data aansluitpunt (utp)	RFT	ventilatie hoofd bediening		
EL RAD	elektrische radiator	SV	stadsverwarming	WP	warmtepomp
IC/VF	intercom/videofoon	TH	thermostaat	WTW	wtw-unit
KK	koelkast	USB	usb aansluiting	ZW	zonwering

Projectering en aantallen zijn ter indicatie, het is mogelijk dat niet alle symbolen van toepassing zijn op uw woning. Definitieve uitwerking door opdrachtnemer. Alle maten in mm, tenzij anders aangegeven.

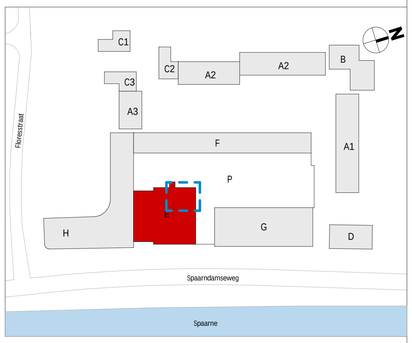

wijziging	datum	getek.	omschrijving

Sweco Architects
Jaarbeursboulevard 288
3521 BC Utrecht, NL
T +31 88 811 6200

Bogert 18-20
5612 LZ Eindhoven, NL
T +31 88 811 6100

E.70.108

projectnaam	BLOOM Sonneborn terrein Haarlem Appartementen (koop), bouwdeel E		
opdrachtgever	VORM		
fase	Verkooptekeningen		
onderdeel	verkooptekening bouwnummer E.08		
projectnr.	1649	datum	01-10-2025
architect	Renske Aben	status	definitief
manager	Jos Roerink	schaal	Zie tek.
engineer	M. Alofs / T. Hoeven	formaat	A1+ (594x1000mm)

De rechten op digitaal vervaardigde tekeningen berusten bij de architect. Het is niet toegestaan tekeningen zonder toestemming van de architect te wijzigen.

Q:\VAA\Projecten\1649\1649-Ontwerp & Technaat\1649-OT-30 TO\1649-OT30-E Revit\BLOOM_bouwblok E_TO_SWA_R23[kq].rvt

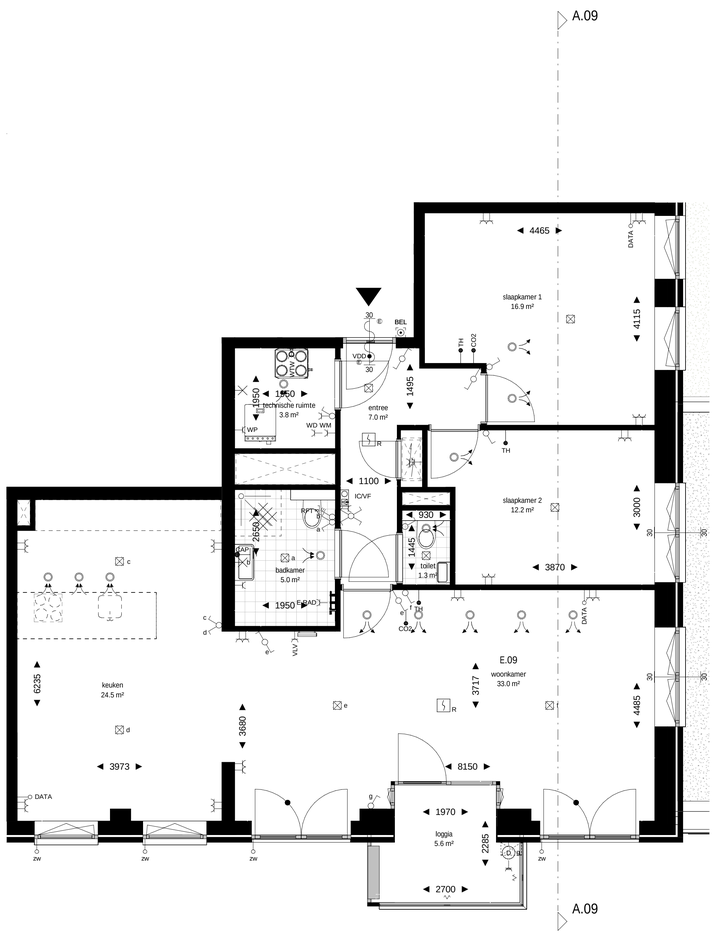

plattegrond
schaal 1 : 50

0m 1m 2m 3m 4m 5m

schaallat plattegrond 1:50

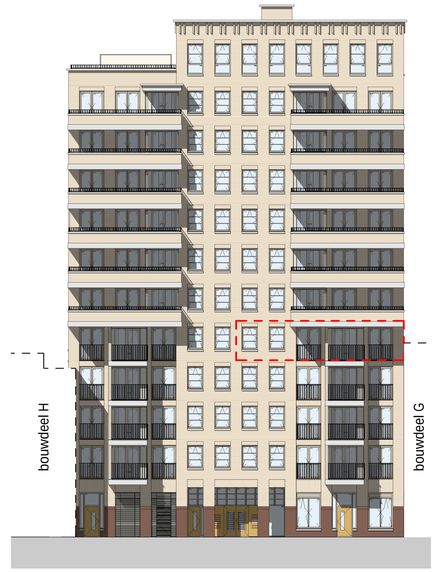

voorgevel
schaal 1 : 200

0m 4m 8m 12m 16m 20m

schaallat gevels en doorsnede 1:200

rechtergevel
schaal 1 : 200

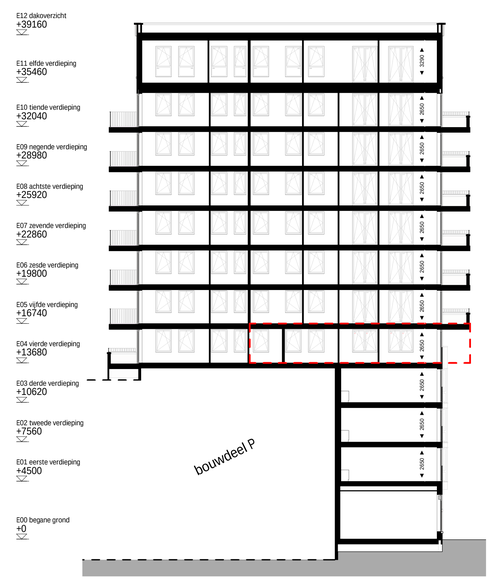
E12 dakoverzicht
+39160
E11 elfde verdieping
+35460
E10 tiende verdieping
+32040
E09 negende verdieping
+28980
E08 achtste verdieping
+25920
E07 zevende verdieping
+22860
E06 zesde verdieping
+19800
E05 vijfde verdieping
+16740
E04 vierde verdieping
+13680
E03 derde verdieping
+10620
E02 tweede verdieping
+7560
E01 eerste verdieping
+4500
E00 begane grond
+0
3260
2850
2850
2850

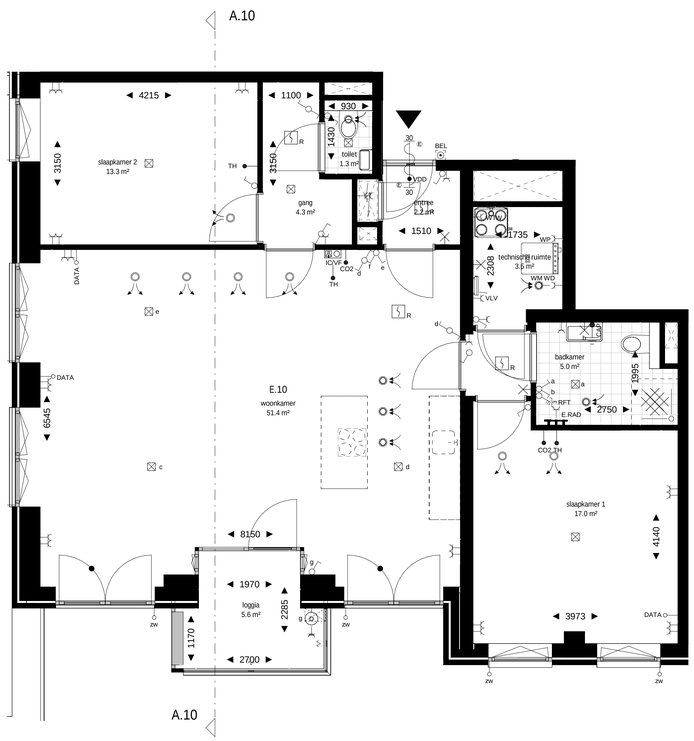

plattegrond
schaal 1 : 50

0m 1m 2m 3m 4m 5m

schaallat plattegrond 1:50

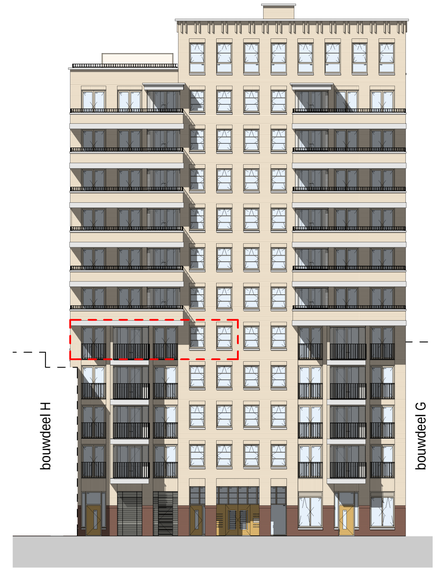

voorgevel
schaal 1 : 200

0m 4m 8m 12m 16m 20m

schaallat gevels en doorsnede 1:200

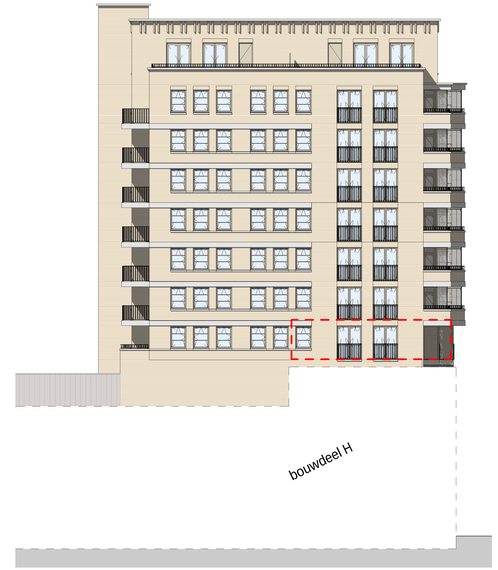

linkergevel
schaal 1 : 200

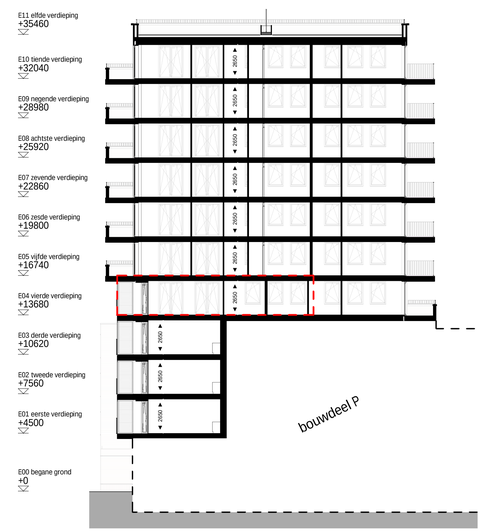

doorsnede A.10
schaal 1 : 200

renvooi bouwkundig

- wanden / vloeren
- entree woning
- meterkast
- fontein — volgens omschrijving sanitairpakket
- douchehoek
- wastafel — volgens omschrijving sanitairpakket
- toilet — volgens omschrijving sanitairpakket
- fontein — volgens omschrijving sanitairpakket
- actieve deur
- demarcatie bouwnummer

opmerkingen

- alle maten zijn circa maten tussen de wanden gemeten en aangegeven in millimeters (mm). Er is geen rekening gehouden met enige wandafwerking, plinten, aftimmering, etc. In verband met nauwkeurige uitwerking van details, constructies, maatvoering, materialen e.d. kunnen er kleine afwijkingen ontstaan ten opzichte van de nu vermelde gegevens. Deze geringe afwijkingen geven geen aanleiding tot verrekeningen. Aan de op deze tekening aangegeven maten kunnen derhalve geen rechten worden ontleed. De op deze tekening aangegeven maatvoering is niet geschikt voor opdrachten aan derden door koper(s).
- kleuren zijn indicatief en kunnen afwijken van de werkelijkheid.
- keuken afmeting indicatief, voor keukeninrichting en aansluitingen zie seperate documentatie
- definitieve oriëntatie, positie en aantallen zonnepanelen nader te bepalen volgens BENG-berekening
- het is mogelijk dat niet alle symbolen van toepassing zijn op uw woningtype
- indien van toepassing zijn de berging en het parkeervak behorende bij deze woning/appartement te vinden in de noteriële akten en bijbehorende splitsingsakte.

renvooi electra & installaties

enkelpolige schakelaar		enkele wcd met schakelaar		enkele geaarde wcd	
serie schakelaar		bedrade buisleiding		dubbele geaarde wcd verticaal	
wissel schakelaar		onbedrade buisleiding		dubbele geaarde wcd horizontaal	
kruis schakelaar		data aansluitpunt		enkele geaarde wcd perilex	
ventilatie bediening		beldrukker		aansluitpunt 230v 1 fase, nul en aarde	
plafond lichtpunt		schel		videofoon intercom	
wandlichtpunt		rookmelder			
verlichtingsarmatuur		werkschakelaar		Cee-form 400v 3 fase, nul en aarde	

wtw-unit		PV omvormer		ventilatie toevoerventiel	
verdeler vloerverwarming		elektrische radiator		ventilatie afvoerventiel	

AFZ	afzuigkap (recirculatie)	KT	kooktoestel	VDD	vrijloop deurdranger
BO	boiler	MAG/OV	magnetron/combi-oven	VV	vloerverwarming
BEL	bellinstallatie	MV	3 st. ventilatie bediening	VW	vaatwasser
CAI	centrale antenne install. (utp)	PV	pv omvormer	WD	wasdroger
CAP	centraal aardpunt	R	rookmelder	WKO	warmte koude opwekking
CO2	co2 sensor	RF	rf ventilatie bediening	WM	wasmachine
DATA	data aansluitpunt (utp)	RFT	ventilatie hoofd bediening		
EL RAD	elektrische radiator	SV	stadsverwarming	WP	warmtepomp
IC/VF	intercom/videofoon	TH	thermostaat	WTW	wtw-unit
KK	koelkast	USB	usb aansluiting	ZW	zonwering

Projectering en aantallen zijn ter indicatie, het is mogelijk dat niet alle symbolen van toepassing zijn op uw woning. Definitieve uitwerking door opdrachtnemer. Alle maten in mm, tenzij anders aangegeven.

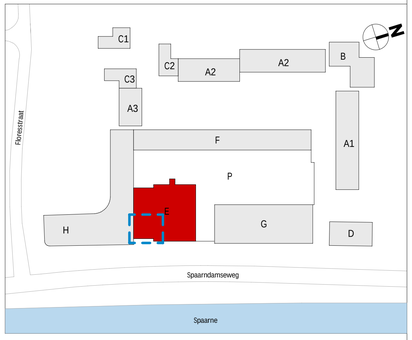

wijziging	datum	getek.	omschrijving

Sweco Architects
Jaarbeursboulevard 288
3521 BE Utrecht, NL
T +31 88 811 6200

Bogert 18-20
5612 LZ Eindhoven, NL
T +31 88 811 6100

E.70.110

projectnaam	BLOOM Sonneborn terrein Haarlem Appartementen (koop), bouwdeel E		
opdrachtgever	VORM		
fase	Verkooptekeningen		
onderdeel	verkooptekening bouwnummer E.10		
projectnr.	1649	datum	01-10-2025
architect	Renske Aben	status	definitief
manager	Jos Roerink	schaal	Zie tek.
engineer	M. Alofs / T. Hoeven	formaat	A1+ (594x1000mm)

De rechten op digitaal verstrekte tekeningen berusten bij de architect. Het is niet toegestaan tekeningen zonder toestemming van de architect te wijzigen.

Q:\VAA\Projects\1649\1649-Ontwerp & Technek\1649-OT-30 TO\1649-OT30-0 Rev\BLOOM_bouwdeel_E_TO_SWA_R23[kaj].rvt

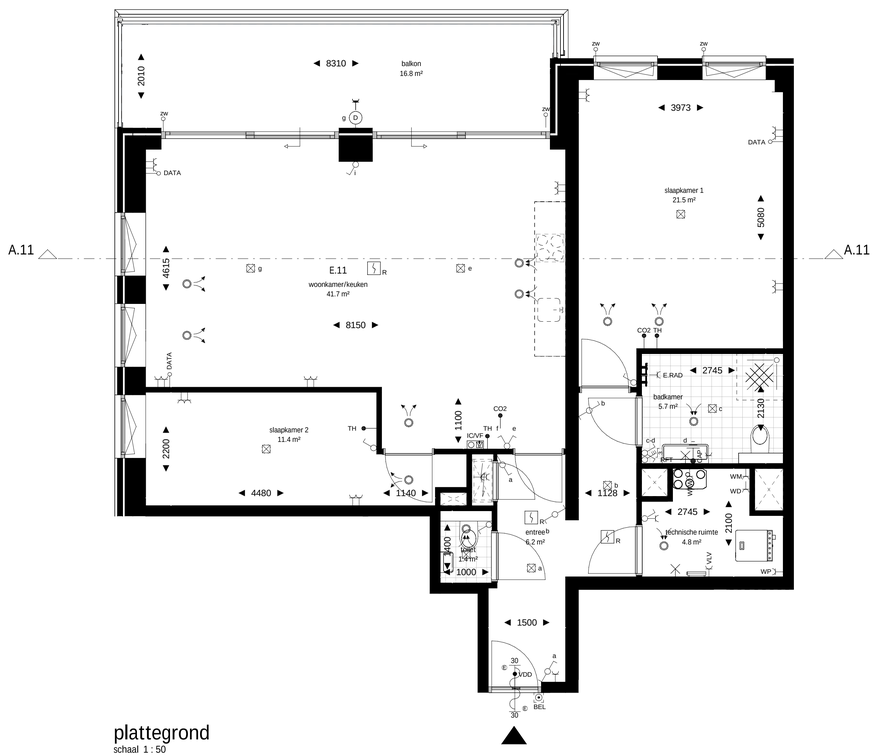

plattegrond
schaal 1 : 50

0m 1m 2m 3m 4m 5m

schaallat plattegrond 1:50

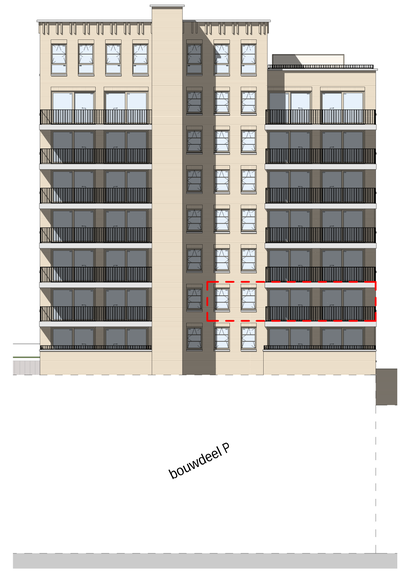

achtergevel
schaal 1 : 200

0m 4m 8m 12m 16m 20m

schaallat gevels en doorsnede 1:200

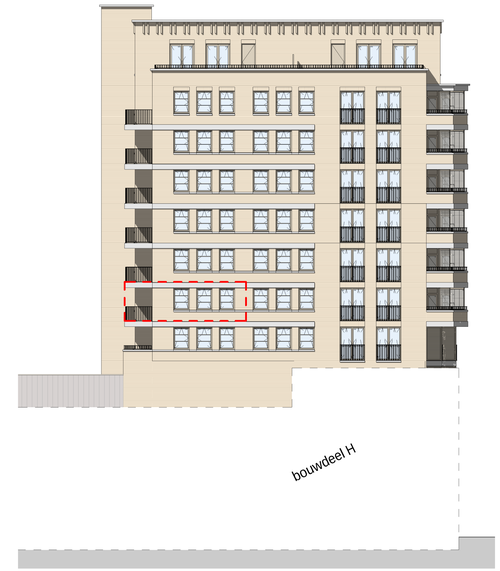

linkergevel
schaal 1 : 200



doorsnede A.11
schaal 1 : 200

renvooi bouwkundig

- wanden / vloeren
- entree woning
- meterkast
- fontein — volgens omschrijving sanitairpakket
- douchehoek
- wastafel — volgens omschrijving sanitairpakket
- toilet — volgens omschrijving sanitairpakket
- fontein — volgens omschrijving sanitairpakket
- actieve deur
- demarcatie bouwnummer

opmerkingen

- alle maten zijn circa maten tussen de wanden gemeten en aangegeven in millimeters (mm). Er is geen rekening gehouden met enige wandafwerking, plinten, aftimmering, etc. In verband met nauwkeurige uitwerking van details, constructies, maatvoering, materialen e.d. kunnen er kleine afwijkingen ontstaan ten opzichte van de nu vermelde gegevens. Deze geringe afwijkingen geven geen aanleiding tot verrekeningen. Aan de op deze tekening aangegeven maten kunnen derhalve geen rechten worden ontleed. De op deze tekening aangegeven maatvoering is niet geschikt voor opdrachten aan derden door koper(s).
- kleuren zijn indicatief en kunnen afwijken van de werkelijkheid.
- keuken afmeting indicatief, voor keukeninrichting en aansluitingen zie seperate documentatie
- definitieve oriëntatie, positie en aantallen zonnepanelen nader te bepalen volgens BENG-berekening
- het is mogelijk dat niet alle symbolen van toepassing zijn op uw woningtype
- indien van toepassing zijn de berging en het parkeervak behorende bij deze woning/appartement te vinden in de notariële akten en bijbehorende splitsingsakte.

renvooi electra & installaties

	enkelpolige schakelaar		enkele wcd met schakelaar		enkele geaarde wcd
	serie schakelaar		bedrade buisleiding		dubbele geaarde wcd verticaal
	wissel schakelaar		onbedrade buisleiding		dubbele geaarde wcd horizontaal
	kruis schakelaar		data aansluitpunt		enkele geaarde wcd perilex
	ventilatie bediening		beldrukker		aansluitpunt 230v 1 fase, nul en aarde
	plafond lichtpunt		schel		videofoon intercom
	wandlichtpunt		rookmelder		
	verlichtingsarmatuur		werkschakelaar		Cee-form 400v 3 fase, nul en aarde
	wtw-unit		PV omvormer		ventilatie toevoerventiel
	verdeler vloerverwarming		elektrische radiator		ventilatie afvoerventiel

AFZ	afzuigkap (recirculatie)	KT	kooktoestel	VDD	vrijloop deurdranger
BO	boiler	MAG/OV	magnetron/combi-oven	VV	vloerverwarming
BEL	bellinstallatie	MV	3 st. ventilatie bediening	VW	vaatwasser
CAI	centrale antenne install. (utp)	PV	pv omvormer	WD	wasdroger
CAP	centraal aardpunt	R	rookmelder	WKO	warmte koude opwekking
CO2	co2 sensor	RF	rf ventilatie bediening	WM	wasmachine
DATA	data aansluitpunt (utp)	RFT	ventilatie hoofd bediening		
EL RAD	elektrische radiator	SV	stadsverwarming	WP	warmtepomp
IC/VF	intercom/videofoon	TH	thermostaat	WTW	wtw-unit
KK	koelkast	USB	usb aansluiting	ZW	zonwering

Projectering en aantallen zijn ter indicatie, het is mogelijk dat niet alle symbolen van toepassing zijn op uw woning. Definitieve uitwerking door opdrachtnemer. Alle maten in mm, tenzij anders aangegeven.

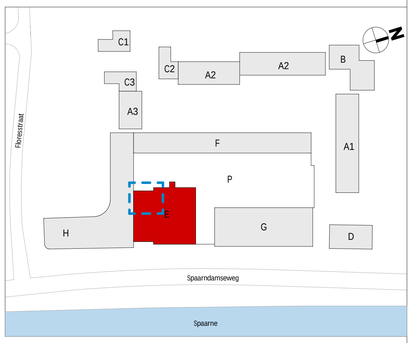

wijziging	datum	getek.	omschrijving

Sweco Architects
Jaarbeursboulevard 288
3521 BC Utrecht, NL
T +31 88 811 6200

Bogert 18-20
5612 LZ Eindhoven, NL
T +31 88 811 6100

E.70.111

projectnaam	BLOOM Sonneborn terrein Haarlem Appartementen (koop), bouwdeel E		
opdrachtgever	VORM		
fase	Verkooptekeningen		
onderdeel	verkooptekening bouwnummer E.11		
projectnr.	1649	datum	01-10-2025
architect	Renske Aben	status	definitief
manager	Jos Roerink	schaal	Zie tek.
engineer	M. Alofs / T. Hoeven	formaat	A1+ (594x1000mm)

De rechten op digitaal verstrekte tekeningen berusten bij de architect. Het is niet toegestaan tekeningen zonder toestemming van de architect te wijzigen.

Q:\HAA\Projecten\1649\1649-Ontwerp & Technaar\1649-OT-30 TO\1649-OT30-0 Revit\BLOOM_bouwdeel_E_TO_SWA_R23\BIq3.rvt

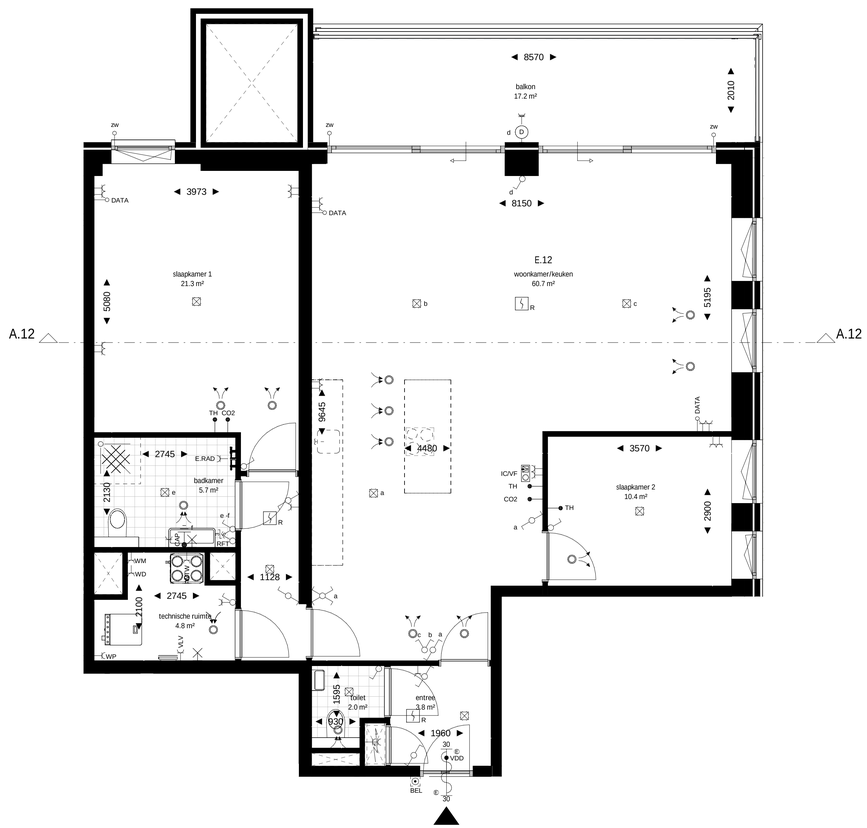

plattegrond
schaal 1 : 50

0m 1m 2m 3m 4m 5m

schaallat plattegrond 1:50

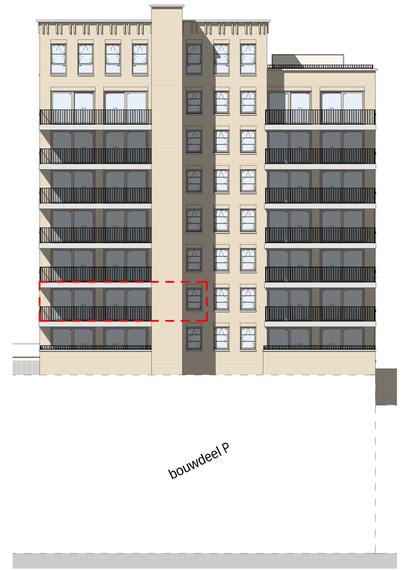

achtergevel
schaal 1 : 200

0m 4m 8m 12m 16m 20m

schaallat gevels en doorsnede 1:200

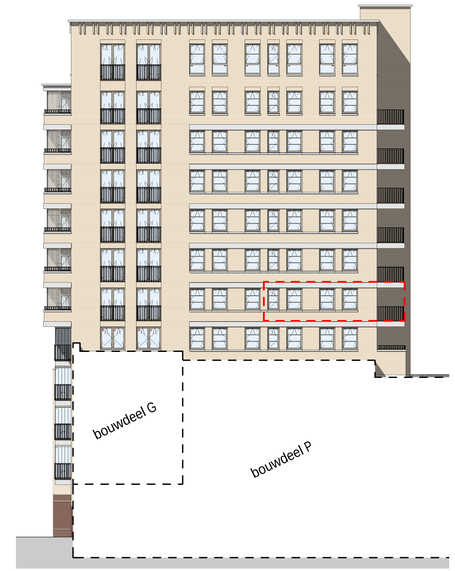

rechtergevel
schaal 1 : 200



doorsnede A.12
schaal 1 : 200

renvooi bouwkundig

- wanden / vloeren
- entree woning
- meterkast
- fontein — volgens omschrijving sanitairpakket
- douchehoek
- wastafel — volgens omschrijving sanitairpakket
- toilet — volgens omschrijving sanitairpakket
- fontein — volgens omschrijving sanitairpakket
- actieve deur
- demarcatie bouwnummer

opmerkingen

- alle maten zijn circa maten tussen de wanden gemeten en aangegeven in millimeters (mm). Er is geen rekening gehouden met enige wandafwerking, plinten, aftimmering, etc. In verband met nauwkeurige uitwerking van details, constructies, maatvoering, materialen e.d. kunnen er kleine afwijkingen ontstaan ten opzichte van de nu vermelde gegevens. Deze geringe afwijkingen geven geen aanleiding tot verrekeningen. Aan de op deze tekening aangegeven maten kunnen derhalve geen rechten worden ontleed. De op deze tekening aangegeven maatvoering is niet geschikt voor opdrachten aan derden door koper(s).
- kleuren zijn indicatief en kunnen afwijken van de werkelijkheid.
- keuken afmeting indicatief, voor keukeninrichting en aansluitingen zie seperate documentatie
- definitieve oriëntatie, positie en aantallen zonnepanelen nader te bepalen volgens BENG-berekening
- het is mogelijk dat niet alle symbolen van toepassing zijn op uw woningtype
- indien van toepassing zijn de berging en het parkeervak behorende bij deze woning/appartement te vinden in de notariële akten en bijbehorende splitsingsakte.

renvooi electra & installaties

enkelpolige schakelaar		enkele wcd met schakelaar		enkele geaarde wcd	
serie schakelaar		bedrade buisleiding		dubbele geaarde wcd verticaal	
wissel schakelaar		onbedrade buisleiding		dubbele geaarde wcd horizontaal	
kruis schakelaar		data aansluitpunt		enkele geaarde wcd perilex	
ventilatie bediening		beldrukker		aansluitpunt 230v 1 fase, nul en aarde	
plafond lichtpunt		schel		videofoon intercom	
wandlichtpunt		rookmelder			
verlichtingsarmatuur		werkschakelaar		Cee-form 400v 3 fase, nul en aarde	
wtw-unit		PV omvormer		ventilatie toevoerventiel	
verdeler vloerverwarming		elektrische radiator		ventilatie afvoerventiel	

AFZ	afzuigkap (recirculatie)	KT	kooktoestel	VDD	vrijloop deurdranger
BO	boiler	MAG/OV	magnetron/combi-oven	VV	vloerverwarming
BEL	bellinstallatie	MV	3 st. ventilatie bediening	VW	vaatwasser
CAI	centrale antenne install. (utp)	PV	pv omvormer	WD	wasdroger
CAP	centraal aardpunt	R	rookmelder	WKO	warmte koude opwekking
CO2	co2 sensor	RF	rf ventilatie bediening	WM	wasmachine
DATA	data aansluitpunt (utp)	RFT	ventilatie hoofd bediening		
EL RAD	elektrische radiator	SV	stadsverwarming	WP	warmtepomp
IC/VF	intercom/videofoon	TH	thermostaat	WTW	wtw-unit
KK	koelkast	USB	usb aansluiting	ZW	zonwering

Projectering en aantallen zijn ter indicatie, het is mogelijk dat niet alle symbolen van toepassing zijn op uw woning. Definitieve uitwerking door opdrachtnemer. Alle maten in mm, tenzij anders aangegeven.

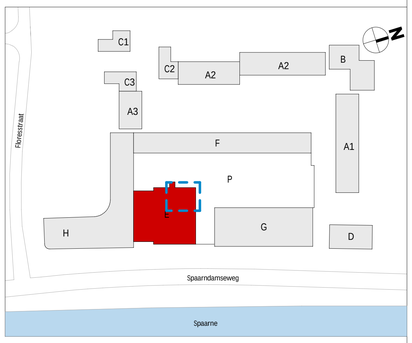

wijziging	datum	getek.	omschrijving

Sweco Architects
Jaarbeursboulevard 288
3521 BC Utrecht, NL
T +31 88 811 6200

Bogert 18-20
5612 LZ Eindhoven, NL
T +31 88 811 6100

E.70.112

projectnaam	BLOOM Sonneborn terrein Haarlem Appartementen (koop), bouwdeel E		
opdrachtgever	VORM		
fase	Verkooptekeningen		
onderdeel	verkooptekening bouwnummer E.12		
projectnr.	1649	datum	01-10-2025
architect	Renske Aben	status	definitief
manager	Jos Roerink	schaal	Zie tek.
engineer	M. Alofs / T. Hoeven	formaat	A1+ (594x1000mm)

De rechten op digitaal vervaardigde tekeningen berusten bij de architect. Het is niet toegestaan tekeningen zonder toestemming van de architect te wijzigen.

Q:\VAVI\Projecten\1649\1649-Ontwerp & Technisch\1649-OT-30-TO\1649-OT30-E Revit\BLOOM_bouwblok E_TO_SWA_R23[sq].rvt

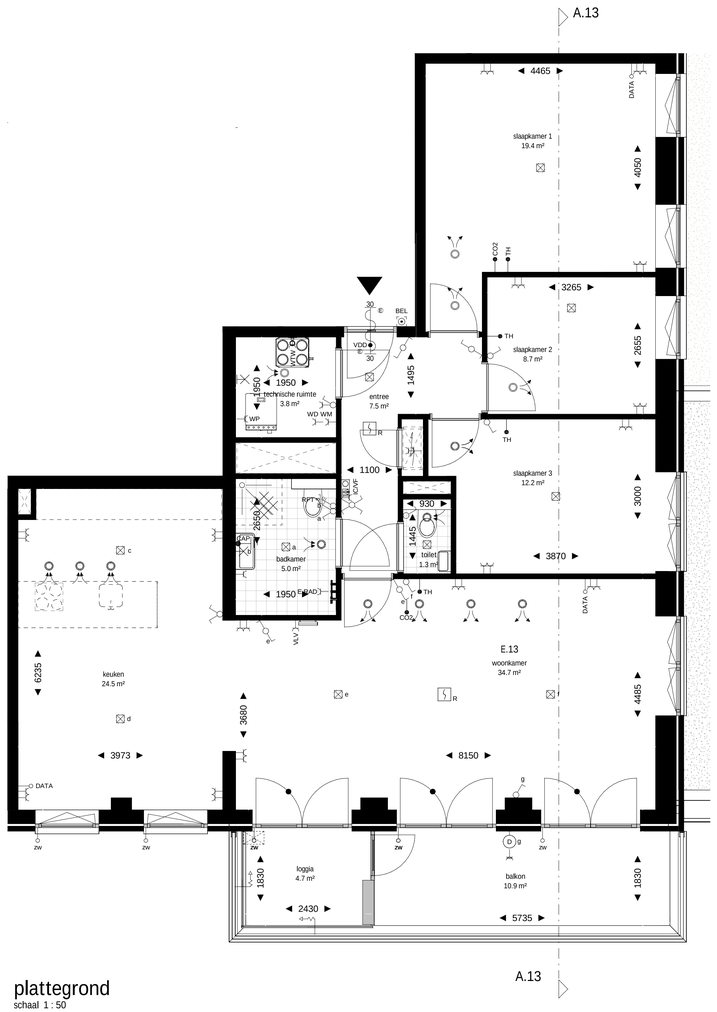

plattegrond
schaal 1 : 50

0m 1m 2m 3m 4m 5m

schaallat plattegrond 1:50

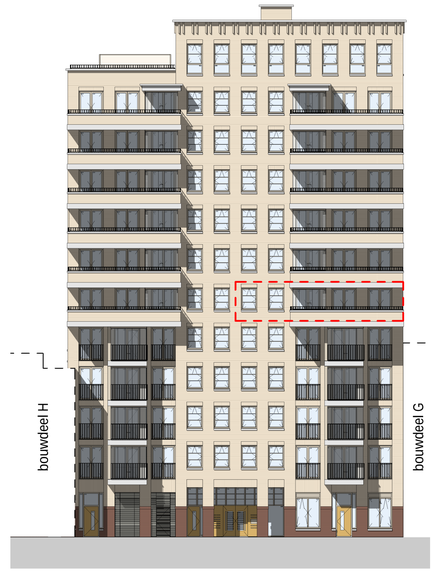

voorgevel
schaal 1 : 200

0m 4m 8m 12m 16m 20m

schaallat gevels en doorsnede 1:200

rechtergevel
schaal 1 : 200

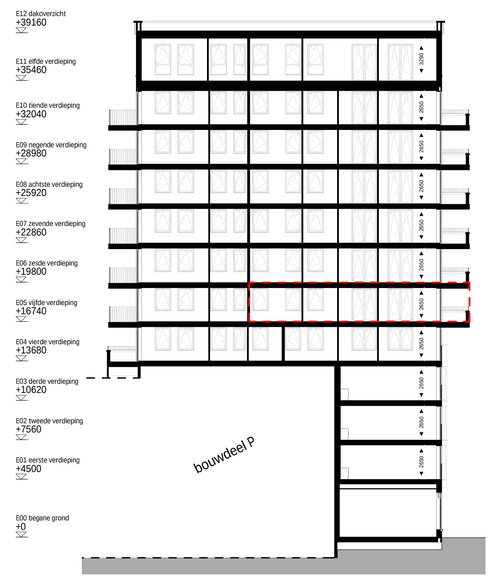

doorsnede A.13
schaal 1 : 200

renvooi bouwkundig

- wanden / vloeren
- entree woning
- meterkast
- fontein — volgens omschrijving sanitairpakket
- douchehoek
- wastafel — volgens omschrijving sanitairpakket
- toilet — volgens omschrijving sanitairpakket
- fontein — volgens omschrijving sanitairpakket
- actieve deur
- demarcatie bouwnummer

opmerkingen

- alle maten zijn circa maten tussen de wanden gemeten en aangegeven in millimeters (mm). Er is geen rekening gehouden met enige wandafwerking, plinten, aftimmering, etc. In verband met nauwkeurige uitwerking van details, constructies, maatvoering, materialen e.d. kunnen er kleine afwijkingen ontstaan ten opzichte van de nu vermelde gegevens. Deze geringe afwijkingen geven geen aanleiding tot verrekeningen. Aan de op deze tekening aangegeven maten kunnen derhalve geen rechten worden ontleed. De op deze tekening aangegeven maatvoering is niet geschikt voor opdrachten aan derden door koper(s).
- kleuren zijn indicatief en kunnen afwijken van de werkelijkheid.
- keuken afmeting indicatief, voor keukeninrichting en aansluitingen zie seperate documentatie
- definitieve oriëntatie, positie en aantallen zonnepanelen nader te bepalen volgens BENG-berekening
- het is mogelijk dat niet alle symbolen van toepassing zijn op uw woningtype
- indien van toepassing zijn de berging en het parkeervak behorende bij deze woning/appartement te vinden in de notariële akten en bijbehorende splitsingsakte.

renvooi electra & installaties

enkelpolige schakelaar		enkele wcd met schakelaar		enkele geaarde wcd	
serie schakelaar		bedrade buisleiding		dubbele geaarde wcd verticaal	
wissel schakelaar		onbedrade buisleiding		dubbele geaarde wcd horizontaal	
kruis schakelaar		data aansluitpunt		enkele geaarde wcd perilex	
ventilatie bediening		beldrukker		aansluitpunt 230v 1 fase, nul en aarde	
plafond lichtpunt		schel		videofoon intercom	
wandlichtpunt		rookmelder			
verlichtingsarmatuur		werkschakelaar		Cee-form 400v 3 fase, nul en aarde	
wtw-unit		PV omvormer		ventilatie toevoerventiel	
verdeler vloerverwarming		elektrische radiator		ventilatie afvoerventiel	

AFZ	afzuigkap (recirculatie)	KT	kooktoestel	VDD	vrijloop deurdranger
BO	boiler	MAG/OV	magnetron/combi-oven	VV	vloerverwarming
BEL	bellinstallatie	MV	3 st. ventilatie bediening	VW	vaatwasser
CAI	centrale antenne install. (utp)	PV	pv omvormer	WD	wasdroger
CAP	centraal aardpunt	R	rookmelder	WKO	warmte koude opwekking
CO2	co2 sensor	RF	rf ventilatie bediening	WM	wasmachine
DATA	data aansluitpunt (utp)	RFT	ventilatie hoofd bediening		
EL RAD	elektrische radiator	SV	stadsverwarming	WP	warmtepomp
IC/VF	intercom/videofoon	TH	thermostaat	WTW	wtw-unit
KK	koelkast	USB	usb aansluiting	ZW	zonwering

Projectering en aantallen zijn ter indicatie, het is mogelijk dat niet alle symbolen van toepassing zijn op uw woning. Definitieve uitwerking door opdrachtnemer. Alle maten in mm, tenzij anders aangegeven.

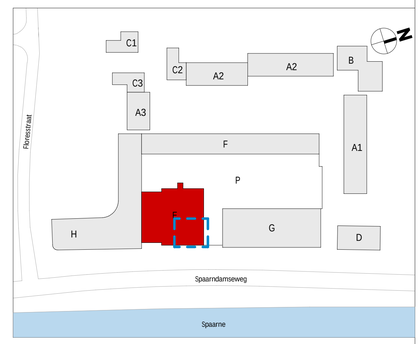

wijziging	datum	getek.	omschrijving

Sweco Architects
Jaarbeursboulevard 288
3521 BC Utrecht, NL
T +31 88 811 6200

Bogert 18-20
5612 LZ Eindhoven, NL
T +31 88 811 6100

E.70.113

projectnaam	BLOOM Sonneborn terrein Haarlem Appartementen (koop), bouwdeel E		
opdrachtgever	VORM		
fase	Verkooptekeningen		
onderdeel	verkooptekening bouwnummer E.13		
projectnr.	1649	datum	01-10-2025
architect	Renske Aben	status	definitief
manager	Jos Roerink	schaal	Zie tek.
engineer	M. Alofs / T. Hoeven	formaat	A1+ (594x1000mm)

De rechten op digitaal vervaardigde tekeningen berusten bij de architect. Het is niet toegestaan tekeningen zonder toestemming van de architect te wijzigen.

Q:\YAA\Projecten\1649\1649-Ontwerp-&-Technisch\1649-OT-30-TO\1649-OT30-E-Revit\BLOOM_bouwblok_E_TO_Stirk_R23[kij].rvt

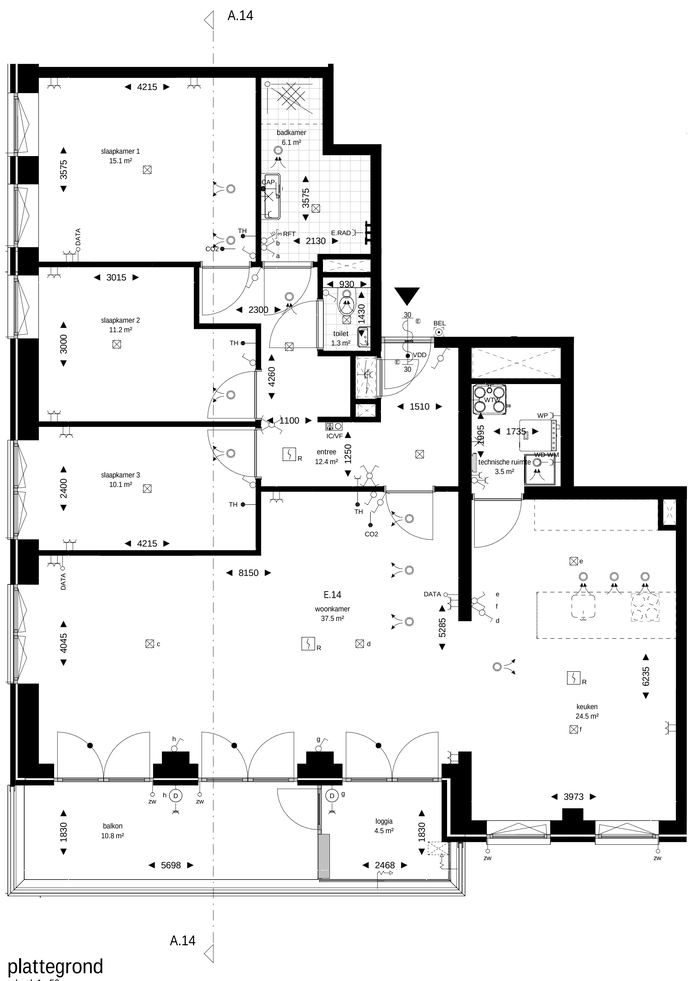

plattegrond
schaal 1 : 50

0m 1m 2m 3m 4m 5m

schaallat plattegrond 1:50

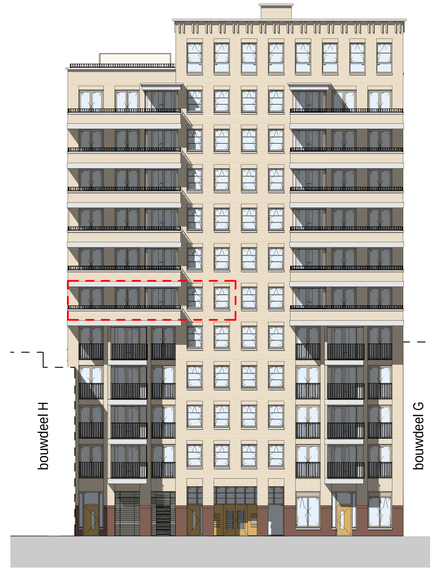

voorgevel
schaal 1 : 200

0m 4m 8m 12m 16m 20m

schaallat gevels en doorsnede 1:200

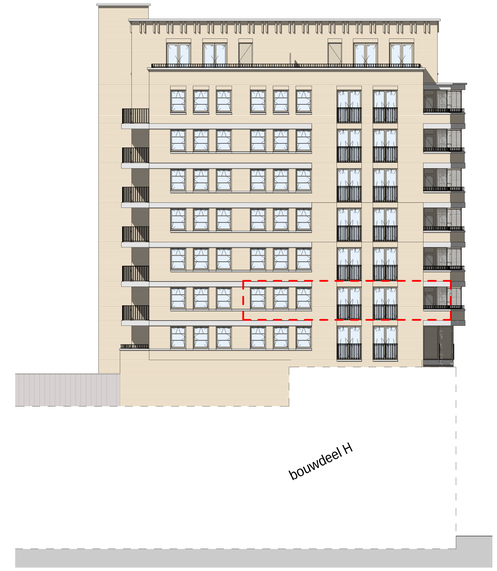

linkergevel
schaal 1 : 200

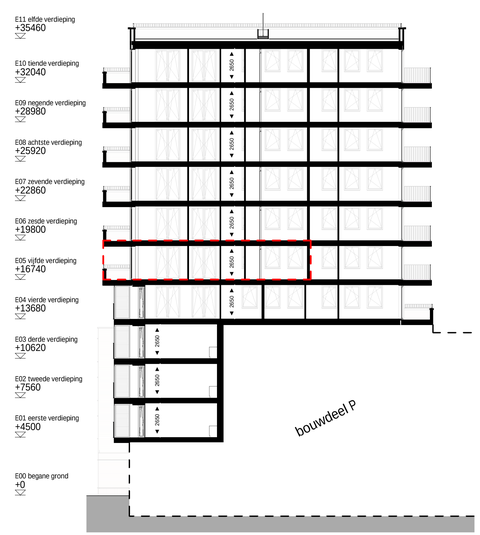

doorsnede A.14
schaal 1 : 200

renvooi bouwkundig

- wanden / vloeren
- entree woning
- meterkast
- fontein — volgens omschrijving sanitairpakket
- douchehoek
- wastafel — volgens omschrijving sanitairpakket
- toilet — volgens omschrijving sanitairpakket
- fontein — volgens omschrijving sanitairpakket
- actieve deur
- demarcatie bouwnummer

opmerkingen

- alle maten zijn circa maten tussen de wanden gemeten en aangegeven in millimeters (mm). Er is geen rekening gehouden met enige wandafwerking, plinten, aftimmering, etc. In verband met nauwkeurige uitwerking van details, constructies, maatvoering, materialen e.d. kunnen er kleine afwijkingen ontstaan ten opzichte van de nu vermelde gegevens. Deze geringe afwijkingen geven geen aanleiding tot verrekeningen. Aan de op deze tekening aangegeven maten kunnen derhalve geen rechten worden ontleed. De op deze tekening aangegeven maatvoering is niet geschikt voor opdrachten aan derden door koper(s).
- kleuren zijn indicatief en kunnen afwijken van de werkelijkheid.
- keuken afmeting indicatief, voor keukeninrichting en aansluitingen zie seperate documentatie
- definitieve oriëntatie, positie en aantallen zonnepanelen nader te bepalen volgens BENG-berekening
- het is mogelijk dat niet alle symbolen van toepassing zijn op uw woningtype
- indien van toepassing zijn de berging en het parkeervak behorende bij deze woning/appartement te vinden in de notariële akten en bijbehorende splitsingsakte.

renvooi electra & installaties

enkelpolige schakelaar		enkele wcd met schakelaar		enkele geaarde wcd	
serie schakelaar		bedrade buisleiding		dubbele geaarde wcd verticaal	
wissel schakelaar		onbedrade buisleiding		dubbele geaarde wcd horizontaal	
kruis schakelaar		data aansluitpunt		enkele geaarde wcd perilex	
ventilatie bediening		beldrukker		aansluitpunt 230v 1 fase, nul en aarde	
plafond lichtpunt		schel		videofoon intercom	
wandlichtpunt		rookmelder			
verlichtingsarmatuur		werkschakelaar		Cee-form 400v 3 fase, nul en aarde	
wtw-unit		PV omvormer		ventilatie toevoerventiel	
verdeler vloerverwarming		elektrische radiator		ventilatie afvoerventiel	

AFZ	afzuigkap (recirculatie)	KT	kooktoestel	VDD	vrijloop deurdranger
BO	boiler	MAG/OV	magnetron/combi-oven	VV	vloerverwarming
BEL	bellinstallatie	MV	3 st. ventilatie bediening	VW	vaatwasser
CAI	centrale antenne install. (utp)	PV	pv omvormer	WD	wasdroger
CAP	centraal aardpunt	R	rookmelder	WKO	warmte koude opwekking
CO2	co2 sensor	RF	rf ventilatie bediening	WM	wasmachine
DATA	data aansluitpunt (utp)	RFT	ventilatie hoofd bediening		
EL RAD	elektrische radiator	SV	stadsverwarming	WP	warmtepomp
IC/VF	intercom/videofoon	TH	thermostaat	WTW	wtw-unit
KK	koelkast	USB	usb aansluiting	ZW	zonwering

Projectering en aantallen zijn ter indicatie, het is mogelijk dat niet alle symbolen van toepassing zijn op uw woning. Definitieve uitwerking door opdrachtnemer. Alle maten in mm, tenzij anders aangegeven.

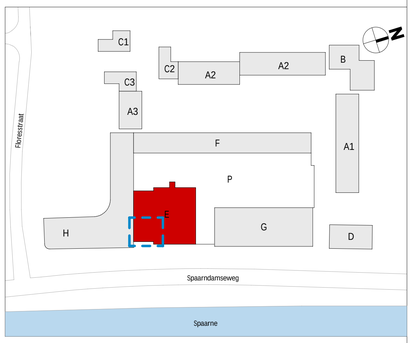

wijziging	datum	getek.	omschrijving

Sweco Architects
Jaarbeursplein 6 20B, 3521 BC Utrecht, NL, T +31 88 811 6200
Boger 18-20, 5612 LZ Eindhoven, NL, T +31 88 811 6100

E.70.114

projectnaam	BLOOM Sonneborn terrein Haarlem Appartementen (koop), bouwdeel E		
opdrachtgever	VORM		
fase	Verkooptekeningen		
onderdeel	verkooptekening bouwnummer E.14		
projectnr.	1649	datum	01-10-2025
architect	Renske Aben	status	definitief
manager	Jos Roerink	schaal	Zie tek.
engineer	M. Alofs / T. Hoeven	formaat	A1+ (594x1000mm)

De rechten op digitaal vervaardigde tekeningen berusten bij de architect. Het is niet toegestaan tekeningen zonder toestemming van de architect te wijzigen.

Q:\VAA\Projecten\1649\1649-Ontwerp & Technisch\1649-OT-30 TO\1649-OT30-0 Revit\BLOOM_bouwblok_E_TO_SWA_R23\kjlj.rvt

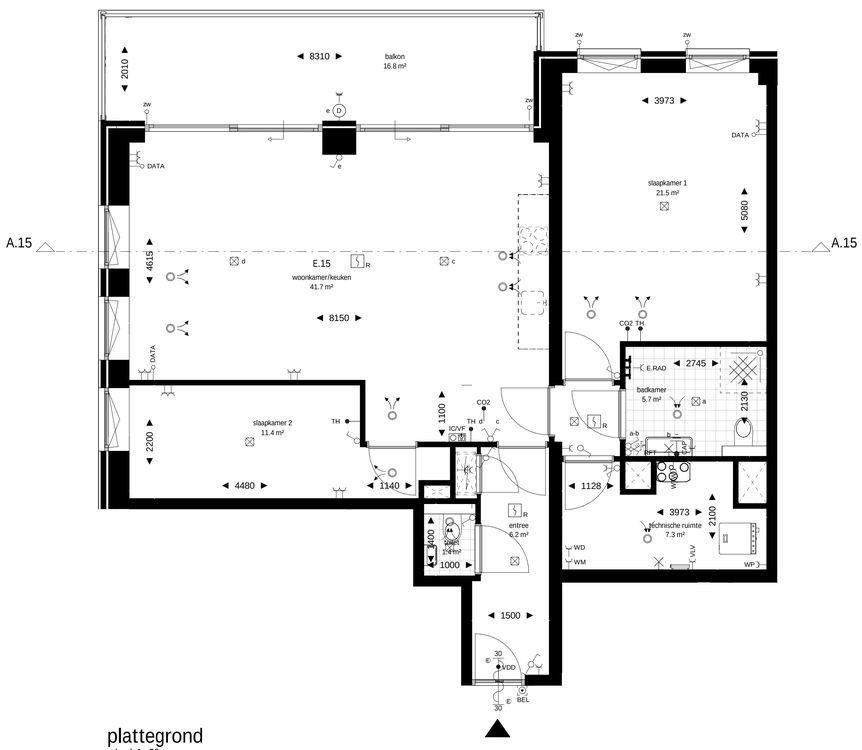

plattegrond
schaal 1 : 50

0m 1m 2m 3m 4m 5m

schaallat plattegrond 1:50

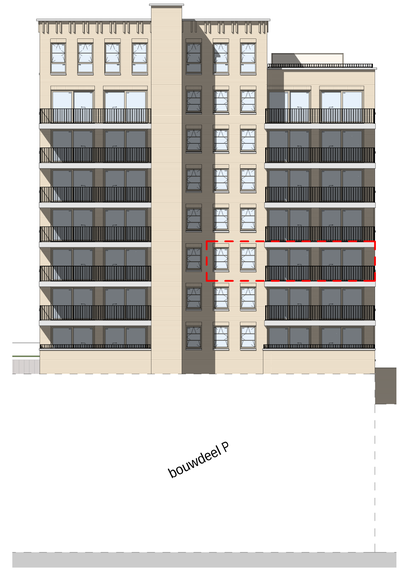

achtergevel
schaal 1 : 200

0m 4m 8m 12m 16m 20m

schaallat gevels en doorsnede 1:200

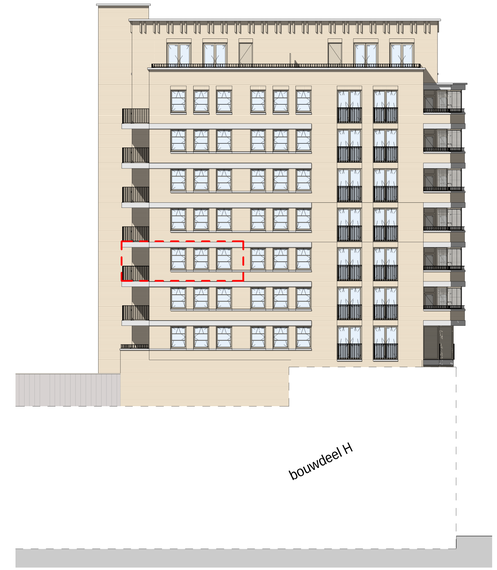

linkergevel
schaal 1 : 200



doorsnede A.15
schaal 1 : 200

renvooi bouwkundig

- wanden / vloeren
- entree woning
- meterkast
- fontein — volgens omschrijving sanitairpakket
- douchehoek
- wastafel — volgens omschrijving sanitairpakket
- toilet — volgens omschrijving sanitairpakket
- fontein — volgens omschrijving sanitairpakket
- actieve deur
- demarcatie bouwnummer

opmerkingen

- alle maten zijn circa maten tussen de wanden gemeten en aangegeven in millimeters (mm). Er is geen rekening gehouden met enige wandafwerking, plinten, aftimmering, etc. In verband met nauwkeurige uitwerking van details, constructies, maatvoering, materialen e.d. kunnen er kleine afwijkingen ontstaan ten opzichte van de nu vermelde gegevens. Deze geringe afwijkingen geven geen aanleiding tot verrekeningen. Aan de op deze tekening aangegeven maten kunnen derhalve geen rechten worden ontleed. De op deze tekening aangegeven maatvoering is niet geschikt voor opdrachten aan derden door koper(s).
- kleuren zijn indicatief en kunnen afwijken van de werkelijkheid.
- keuken afmeting indicatief, voor keukeninrichting en aansluitingen zie seperate documentatie
- definitieve oriëntatie, positie en aantallen zonnepanelen nader te bepalen volgens BENG-berekening
- het is mogelijk dat niet alle symbolen van toepassing zijn op uw woningtype
- indien van toepassing zijn de berging en het parkeervak behorende bij deze woning/appartement te vinden in de notariële akten en bijbehorende splitsingsakte.

renvooi electra & installaties

	enkelpolige schakelaar		enkele wcd met schakelaar		enkele geaarde wcd
	serie schakelaar		bedrade buisleiding		dubbele geaarde wcd verticaal
	wissel schakelaar		onbedrade buisleiding		dubbele geaarde wcd horizontaal
	kruis schakelaar		data aansluitpunt		enkele geaarde wcd perilex
	ventilatie bediening		beldrukker		aansluitpunt 230v 1 fase, nul en aarde
	plafond lichtpunt		schel		videofoon intercom
	wandlichtpunt		rookmelder		
	verlichtingsarmatuur		werkschakelaar		Cee-form 400v 3 fase, nul en aarde
	wtw-unit		PV omvormer		ventilatie toevoerventiel
	verdeler vloerverwarming		elektrische radiator		ventilatie afvoerventiel

AFZ	afzuigkap (recirculatie)	KT	kooktoestel	VDD	vrijloop deurdranger
BO	boiler	MAG/OV	magnetron/combi-oven	VV	vloerverwarming
BEL	belinstallatie	MV	3 st. ventilatie bediening	VW	vaatwasser
CAI	centrale antenne install. (utp)	PV	pv omvormer	WD	wasdroger
CAP	centraal aardpunt	R	rookmelder	WKO	warmte koude opwekking
CO2	co2 sensor	RF	rf ventilatie bediening	WM	wasmachine
DATA	data aansluitpunt (utp)	RFT	ventilatie hoofd bediening		
EL RAD	elektrische radiator	SV	stadsverwarming	WP	warmtepomp
IC/VF	intercom/videofoon	TH	thermostaat	WTW	wtw-unit
KK	koelkast	USB	usb aansluiting	ZW	zonwering

Projectering en aantallen zijn ter indicatie, het is mogelijk dat niet alle symbolen van toepassing zijn op uw woning. Definitieve uitwerking door opdrachtnemer. Alle maten in mm, tenzij anders aangegeven.

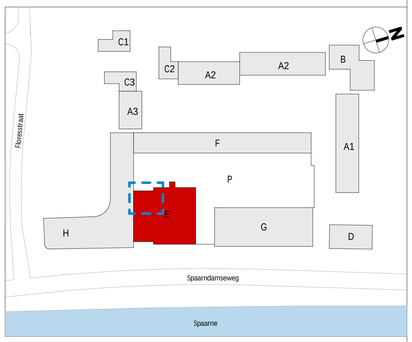

wijziging	datum	getek.	omschrijving

Sweco Architects
Jaarbeursplein 6 2316
3521 BC Utrecht, NL
T +31 88 811 6200

Boger 18-20
5612 LZ Eindhoven, NL
T +31 88 811 6100

E.70.115

projectnaam	BLOOM Sonneborn terrein Haarlem Appartementen (koop), bouwdeel E		
opdrachtgever	VORM		
fase	Verkooptekeningen		
onderdeel	verkooptekening bouwnummer E.15		
projectnr.	1649	datum	01-10-2025
architect	Renske Aben	status	definitief
manager	Jos Roerink	schaal	Zie tek.
engineer	M. Alofs / T. Hoeven	formaat	A1+ (594x1000mm)

De rechten op digitaal vervaardigde tekeningen berusten bij de architect. Het is niet toegestaan tekeningen zonder toestemming van de architect te wijzigen.

Q:\VAA\Projecten\1649\1649-Ontwerp-&-Technaat\1649-OT-30 TO\1649-OT30-0 Revit\BLOOM_bouwblok_E_TO_SWA_R23\fdj3.rvt

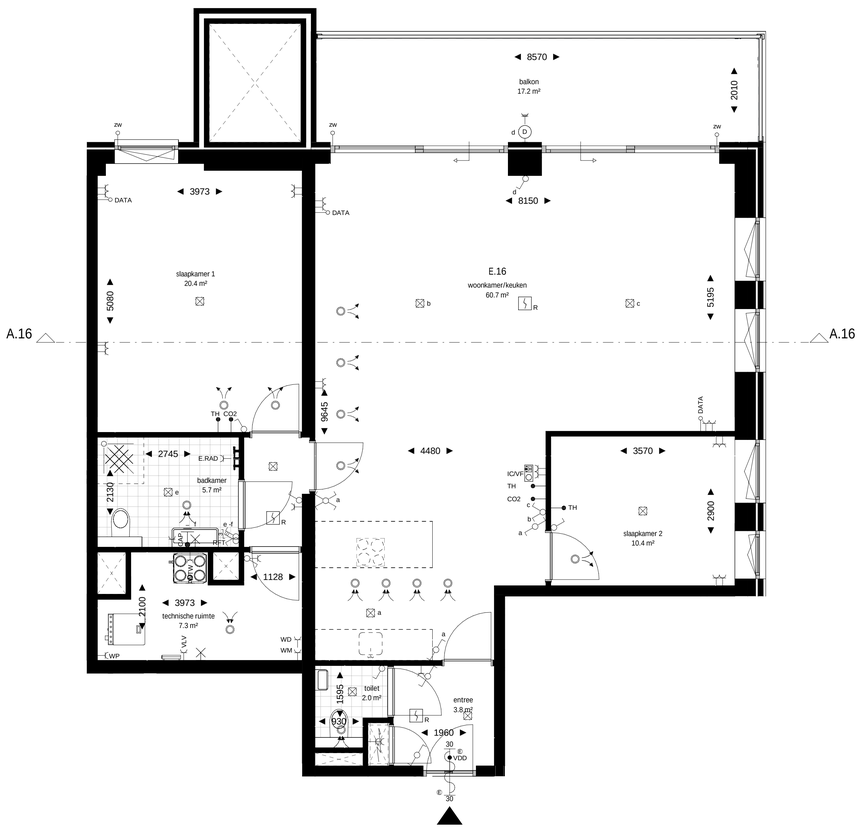

plattegrond
schaal 1 : 50

0m 1m 2m 3m 4m 5m

schaallat plattegrond 1:50

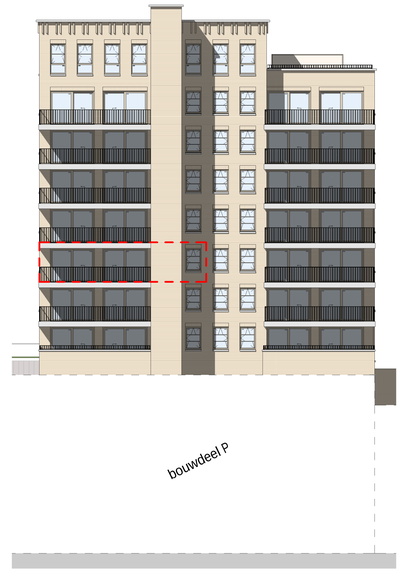

achtergevel
schaal 1 : 200

0m 4m 8m 12m 16m 20m

schaallat gevels en doorsnede 1:200

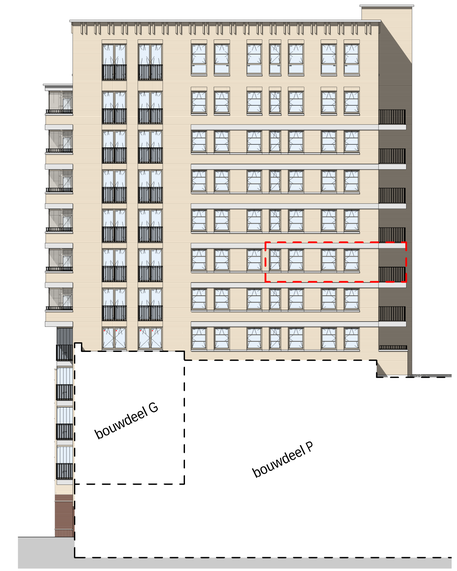

rechtergevel
schaal 1 : 200



doorsnede A.16
schaal 1 : 200

renvooi bouwkundig

- wanden / vloeren
- entree woning
- meterkast
- fontein — volgens omschrijving sanitairpakket
- douchehoek
- wastafel — volgens omschrijving sanitairpakket
- toilet — volgens omschrijving sanitairpakket
- fontein — volgens omschrijving sanitairpakket
- actieve deur
- demarcatie bouwnummer

opmerkingen

- alle maten zijn circa maten tussen de wanden gemeten en aangegeven in millimeters (mm). Er is geen rekening gehouden met enige wandafwerking, plinten, aftimmering, etc. In verband met nauwkeurige uitwerking van details, constructies, maatvoering, materialen e.d. kunnen er kleine afwijkingen ontstaan ten opzichte van de nu vermelde gegevens. Deze geringe afwijkingen geven geen aanleiding tot verrekeningen. Aan de op deze tekening aangegeven maten kunnen derhalve geen rechten worden ontleed. De op deze tekening aangegeven maatvoering is niet geschikt voor opdrachten aan derden door koper(s).
- kleuren zijn indicatief en kunnen afwijken van de werkelijkheid.
- keuken afmeting indicatief, voor keukeninrichting en aansluitingen zie seperate documentatie
- definitieve oriëntatie, positie en aantallen zonnepanelen nader te bepalen volgens BENG-berekening
- het is mogelijk dat niet alle symbolen van toepassing zijn op uw woningtype
- indien van toepassing zijn de berging en het parkeervak behorende bij deze woning/appartement te vinden in de noteriële akten en bijbehorende splitsingsakte.

renvooi electra & installaties

	enkelpolige schakelaar		enkele wcd met schakelaar		enkele geaarde wcd
	serie schakelaar		bedrade buisleiding		dubbele geaarde wcd verticaal
	wissel schakelaar		onbedrade buisleiding		dubbele geaarde wcd horizontaal
	kruis schakelaar		data aansluitpunt		enkele geaarde wcd perilex
	ventilatie bediening		beldrukker		aansluitpunt 230v 1 fase, nul en aarde
	plafond lichtpunt		schel		videofoon intercom
	wandlichtpunt		rookmelder		
	verlichtingsarmatuur		werkschakelaar		Cee-form 400v 3 fase, nul en aarde
	wtw-unit		PV omvormer		ventilatie toevoerventiel
	verdeler vloerverwarming		elektrische radiator		ventilatie afvoerventiel

AFZ	afzuigkap (recirculatie)	KT	kooktoestel	VDD	vrijloop deurdranger
BO	boiler	MAG/OV	magnetron/combi-oven	VV	vloerverwarming
BEL	bellinstallatie	MV	3 st. ventilatie bediening	VW	vaatwasser
CAI	centrale antenne install. (utp)	PV	pv omvormer	WD	wasdroger
CAP	centraal aardpunt	R	rookmelder	WKO	warmte koude opwekking
CO2	co2 sensor	RF	rf ventilatie bediening	WM	wasmachine
DATA	data aansluitpunt (utp)	RFT	ventilatie hoofd bediening		
EL RAD	elektrische radiator	SV	stadsverwarming	WP	warmtepomp
IC/VF	intercom/videofoon	TH	thermostaat	WTW	wtw-unit
KK	koelkast	USB	usb aansluiting	ZW	zonwering

Projectering en aantallen zijn ter indicatie, het is mogelijk dat niet alle symbolen van toepassing zijn op uw woning. Definitieve uitwerking door opdrachtnemer. Alle maten in mm, tenzij anders aangegeven.

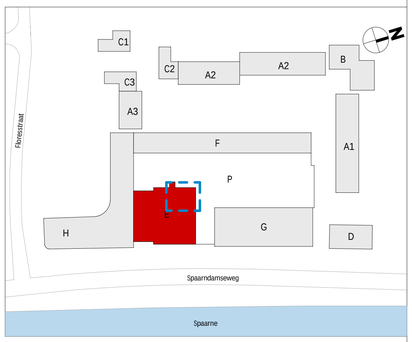

wijziging	datum	getek.	omschrijving

Sweco Architects
Jaarbeursboulevard 288
3521 BC Utrecht, NL
T +31 88 811 6200

Bogert 18-20
5612 LZ Eindhoven, NL
T +31 88 811 6100

E.70.116

projectnaam	BLOOM Sonneborn terrein Haarlem Appartementen (koop), bouwdeel E		
opdrachtgever	VORM		
fase	Verkooptekeningen		
onderdeel	verkooptekening bouwnummer E.16		
projectnr.	1649	datum	01-10-2025
architect	Renske Aben	status	definitief
manager	Jos Roerink	schaal	Zie tek.
engineer	M. Alofs / T. Hoeven	formaat	A1+ (594x1000mm)

De rechten op digitaal vervaardigde tekeningen berusten bij de architect. Het is niet toegestaan tekeningen zonder toestemming van de architect te wijzigen.

Q:\VAA\Projecten\1649\1649-Ontwerp & Technek\1649-OT-30 TO\1649-OT30-0 Revit\BLOOM_bouwdeel_E_TO_SWA_R23\[ilij].rvt

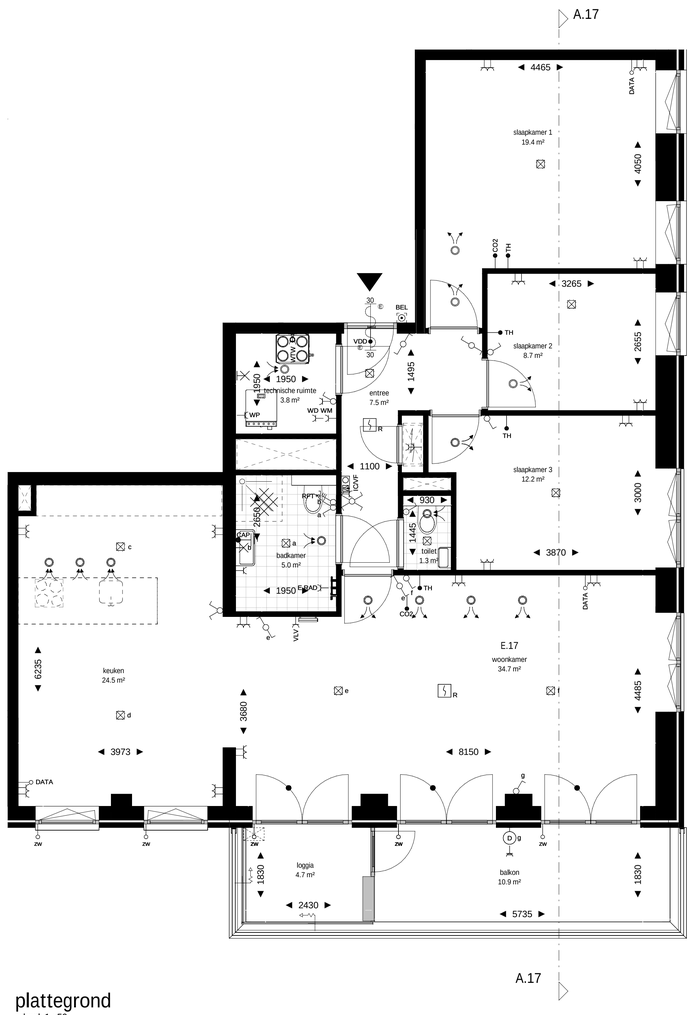

plattegrond
schaal 1 : 50

0m 1m 2m 3m 4m 5m

schaallat plattegrond 1:50

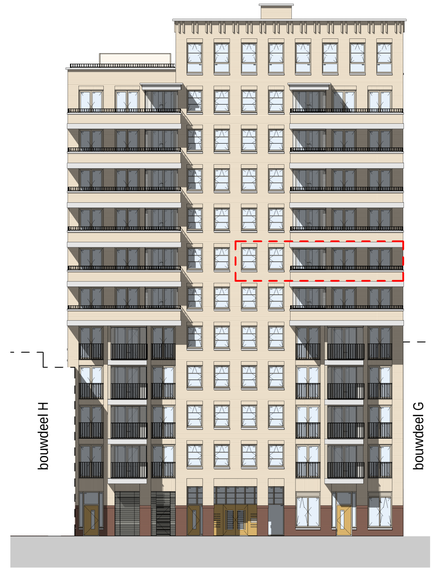

voorgevel
schaal 1 : 200

0m 4m 8m 12m 16m 20m

schaallat gevels en doorsnede 1:200

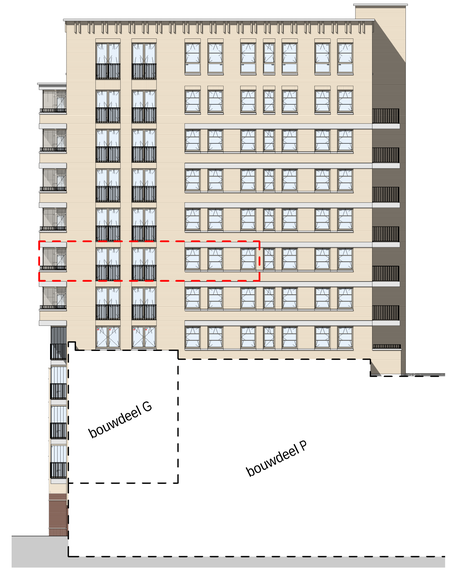

rechtergevel
schaal 1 : 200



doorsnede A.17
schaal 1 : 200

renvooi bouwkundig

- wanden / vloeren
- entree woning
- meterkast
- fontein — volgens omschrijving sanitairpakket
- douchehoek
- wastafel — volgens omschrijving sanitairpakket
- toilet — volgens omschrijving sanitairpakket
- fontein — volgens omschrijving sanitairpakket
- actieve deur
- demarcatie bouwnummer

opmerkingen

- alle maten zijn circa maten tussen de wanden gemeten en aangegeven in millimeters (mm). Er is geen rekening gehouden met enige wandafwerking, plinten, aftimmering, etc. In verband met nauwkeurige uitwerking van details, constructies, maatvoering, materialen e.d. kunnen er kleine afwijkingen ontstaan ten opzichte van de nu vermelde gegevens. Deze geringe afwijkingen geven geen aanleiding tot verrekeningen. Aan de op deze tekening aangegeven maten kunnen derhalve geen rechten worden ontleed. De op deze tekening aangegeven maatvoering is niet geschikt voor opdrachten aan derden door koper(s).
- kleuren zijn indicatief en kunnen afwijken van de werkelijkheid.
- keuken afmeting indicatief, voor keukeninrichting en aansluitingen zie seperate documentatie
- definitieve oriëntatie, positie en aantallen zonnepanelen nader te bepalen volgens BENG-berekening
- het is mogelijk dat niet alle symbolen van toepassing zijn op uw woningtype
- indien van toepassing zijn de berging en het parkeervak behorende bij deze woning/appartement te vinden in de notariële akten en bijbehorende splitsingsakte.

renvooi electra & installaties

	enkelpolige schakelaar		enkele wcd met schakelaar		enkele geaarde wcd
	serie schakelaar		bedrade buisleiding		dubbele geaarde wcd verticaal
	wissel schakelaar		onbedrade buisleiding		dubbele geaarde wcd horizontaal
	kruis schakelaar		data aansluitpunt		enkele geaarde wcd perilex
	ventilatie bediening		beldrukker		aansluitpunt 230v 1 fase, nul en aarde
	plafond lichtpunt		schel		videofoon intercom
	wandlichtpunt		rookmelder		
	verlichtingsarmatuur		werkschakelaar		Cee-form 400v 3 fase, nul en aarde
	wtw-unit		PV omvormer		ventilatie toevoerventiel
	verdeler vloerverwarming		elektrische radiator		ventilatie afvoerventiel

AFZ	afzuigkap (recirculatie)	KT	kooktoestel	VDD	vrijloop deurdranger
BO	boiler	MAG/OV	magnetron/combi-oven	VV	vloerverwarming
BEL	belinstallatie	MV	3 st. ventilatie bediening	VW	vaatwasser
CAI	centrale antenne install. (utp)	PV	pv omvormer	WD	wasdroger
CAP	centraal aardpunt	R	rookmelder	WKO	warmte koude opwekking
CO2	co2 sensor	RF	rf ventilatie bediening	WM	wasmachine
DATA	data aansluitpunt (utp)	RFT	ventilatie hoofd bediening		
EL RAD	elektrische radiator	SV	stadsverwarming	WP	warmtepomp
IC/VF	intercom/videofoon	TH	thermostaat	WTW	wtw-unit
KK	koelkast	USB	usb aansluiting	ZW	zonwering

Projectering en aantallen zijn ter indicatie, het is mogelijk dat niet alle symbolen van toepassing zijn op uw woning. Definitieve uitwerking door opdrachtnemer. Alle maten in mm, tenzij anders aangegeven.

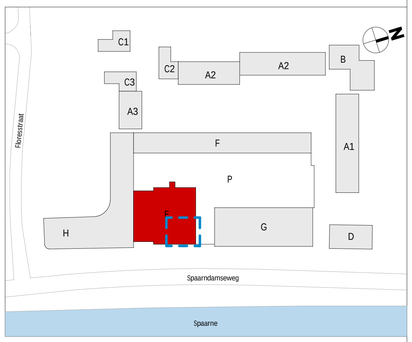

wijziging	datum	getek.	omschrijving

Sweco Architects
Jaarbeursboulevard 288
3521 BC Utrecht, NL
T +31 88 811 6200

Bogert 18-20
5612 LZ Eindhoven, NL
T +31 88 811 6100

E.70.117

projectnaam	BLOOM Sonneborn terrein Haarlem Appartementen (koop), bouwdeel E		
opdrachtgever	VORM		
fase	Verkooptekeningen		
onderdeel	verkooptekening bouwnummer E.17		
projectnr.	1649	datum	01-10-2025
architect	Renske Aben	status	definitief
manager	Jos Roerink	schaal	Zie tek.
engineer	M. Alofs / T. Hoeven	formaat	A1+ (594x1000mm)

De rechten op digitaal verstrekte tekeningen berusten bij de architect. Het is niet toegestaan tekeningen zonder toestemming van de architect te wijzigen.

Q:\VAA\Projecten\1649\1649-Ontwerp & Technisch\1649-OT-30-TO\1649-OT30-E Revit\BLOOM_bouwdeel_E_TO_SWA_R23[4q].rvt

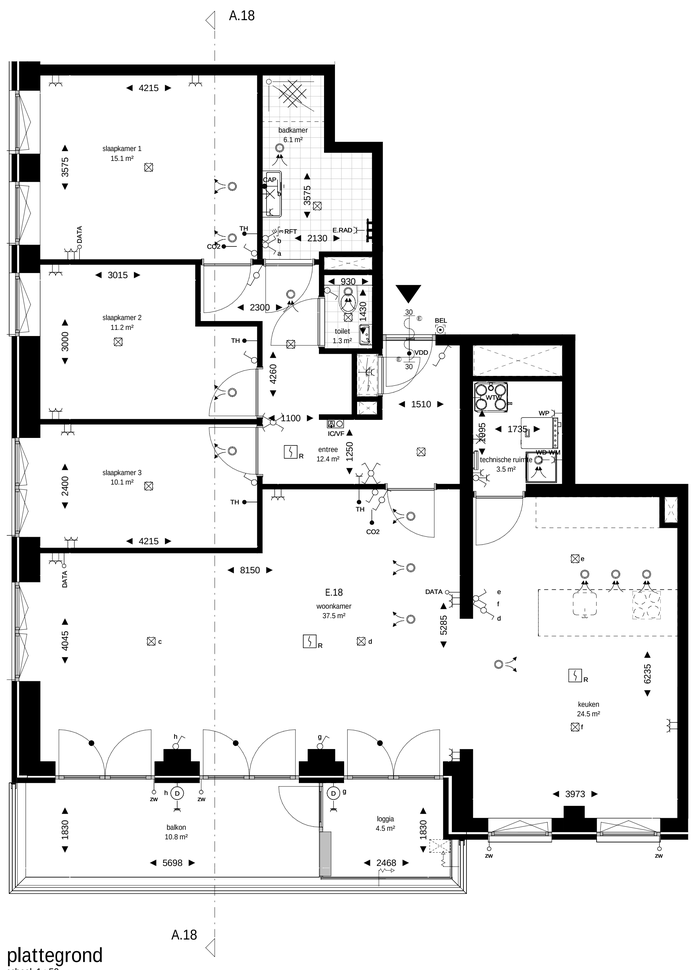

plattegrond
schaal 1 : 50

0m 1m 2m 3m 4m 5m

schaallat plattegrond 1:50

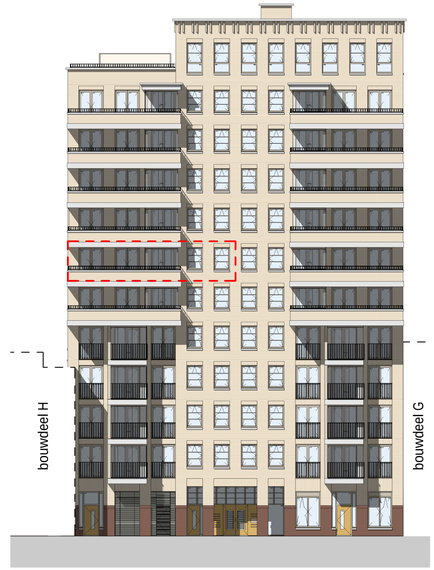

voorgevel
schaal 1 : 200

0m 4m 8m 12m 16m 20m

schaallat gevels en doorsnede 1:200

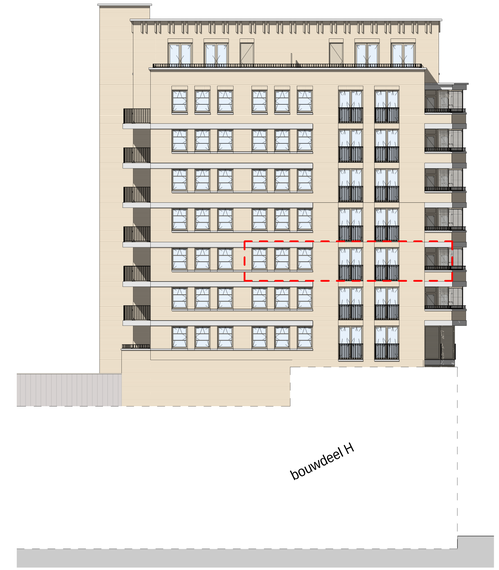

linkergevel
schaal 1 : 200

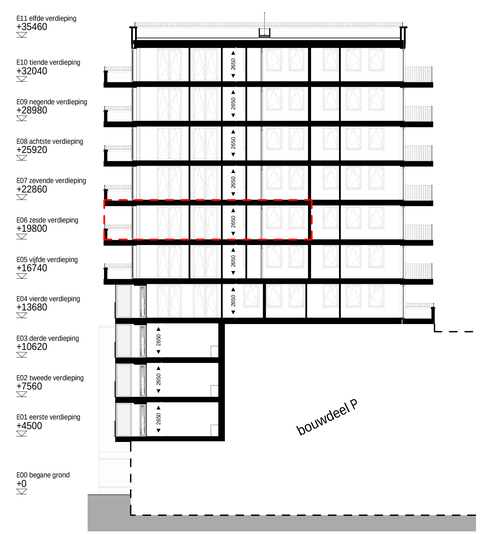

doorsnede A.18
schaal 1 : 200

renvooi bouwkundig

- wanden / vloeren
- entree woning
- meterkast
- fontein — volgens omschrijving sanitairpakket
- douchehoek
- wastafel — volgens omschrijving sanitairpakket
- toilet — volgens omschrijving sanitairpakket
- fontein — volgens omschrijving sanitairpakket
- actieve deur
- demarcatie bouwnummer

opmerkingen

- alle maten zijn circa maten tussen de wanden gemeten en aangegeven in millimeters (mm). Er is geen rekening gehouden met enige wandafwerking, plinten, aftimmering, etc. In verband met nauwkeurige uitwerking van details, constructies, maatvoering, materialen e.d. kunnen er kleine afwijkingen ontstaan ten opzichte van de nu vermelde gegevens. Deze geringe afwijkingen geven geen aanleiding tot verrekeningen. Aan de op deze tekening aangegeven maten kunnen derhalve geen rechten worden ontleed. De op deze tekening aangegeven maatvoering is niet geschikt voor opdrachten aan derden door koper(s).
- kleuren zijn indicatief en kunnen afwijken van de werkelijkheid.
- keuken afmeting indicatief, voor keukeninrichting en aansluitingen zie seperate documentatie
- definitieve oriëntatie, positie en aantallen zonnepanelen nader te bepalen volgens BENG-berekening
- het is mogelijk dat niet alle symbolen van toepassing zijn op uw woningtype
- indien van toepassing zijn de berging en het parkeervak behorende bij deze woning/appartement te vinden in de notariële akten en bijbehorende splitsingsakte.

renvooi electra & installaties

enkelpolige schakelaar		enkele wcd met schakelaar		enkele geaarde wcd	
serie schakelaar		bedrade buisleiding		dubbele geaarde wcd verticaal	
wissel schakelaar		onbedrade buisleiding		dubbele geaarde wcd horizontaal	
kruis schakelaar		data aansluitpunt		enkele geaarde wcd perilex	
ventilatie bediening		beldrukker		aansluitpunt 230v 1 fase, nul en aarde	
plafond lichtpunt		schel		videofoon intercom	
wandlichtpunt		rookmelder			
verlichtingsarmatuur		werkschakelaar		Cee-form 400v 3 fase, nul en aarde	
wtw-unit		PV omvormer		ventilatie toevoerventiel	
verdeler vloerverwarming		elektrische radiator		ventilatie afvoerventiel	

AFZ	afzuigkap (recirculatie)	KT	kooktoestel	VDD	vrijloop deurdranger
BO	boiler	MAG/OV	magnetron/combi-oven	VV	vloerverwarming
BEL	bellinstallatie	MV	3 st. ventilatie bediening	VW	vaatwasser
CAI	centrale antenne install. (utp)	PV	pv omvormer	WD	wasdroger
CAP	centraal aardpunt	R	rookmelder	WKO	warmte koude opwekking
CO2	co2 sensor	RF	rf ventilatie bediening	WM	wasmachine
DATA	data aansluitpunt (utp)	RFT	ventilatie hoofd bediening		
EL RAD	elektrische radiator	SV	stadsverwarming	WP	warmtepomp
IC/VF	intercom/videofoon	TH	thermostaat	WTW	wtw-unit
KK	koelkast	USB	usb aansluiting	ZW	zonwering

Projectering en aantallen zijn ter indicatie, het is mogelijk dat niet alle symbolen van toepassing zijn op uw woning. Definitieve uitwerking door opdrachtnemer. Alle maten in mm, tenzij anders aangegeven.

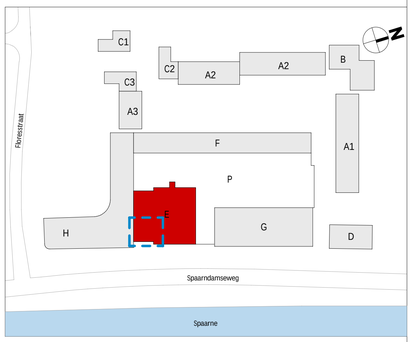

wijziging	datum	getek.	omschrijving

Sweco Architects
Joseph Haydnlaan 2BB
3521 BC Utrecht, NL
T +31 88 811 6200

Stuyver 18-20
5612 LZ Eindhoven, NL
T +31 88 811 6100

E.70.118

projectnaam	BLOOM Sonneborn terrein Haarlem Appartementen (koop), bouwdeel E		
opdrachtgever	VORM		
fase	Verkooptekeningen		
onderdeel	verkooptekening bouwnummer E.18		
projectnr.	1649	datum	01-10-2025
architect	Renske Aben	status	definitief
manager	Jos Roerink	schaal	Zie tek.
engineer	M. Alofs / T. Hoeven	formaat	A1+ (594x1000mm)

De rechten op digitaal verstrekte tekeningen berusten bij de architect. Het is niet toegestaan tekeningen zonder toestemming van de architect te wijzigen.

Q:\VAR\Projecten\1649\1649-Ontwerp & Technisch\1649-OT-30 TO\1649-OT30-0 Revit\BLOOM_bouwdeel_E_TO_SWA_R23[ag].rvt

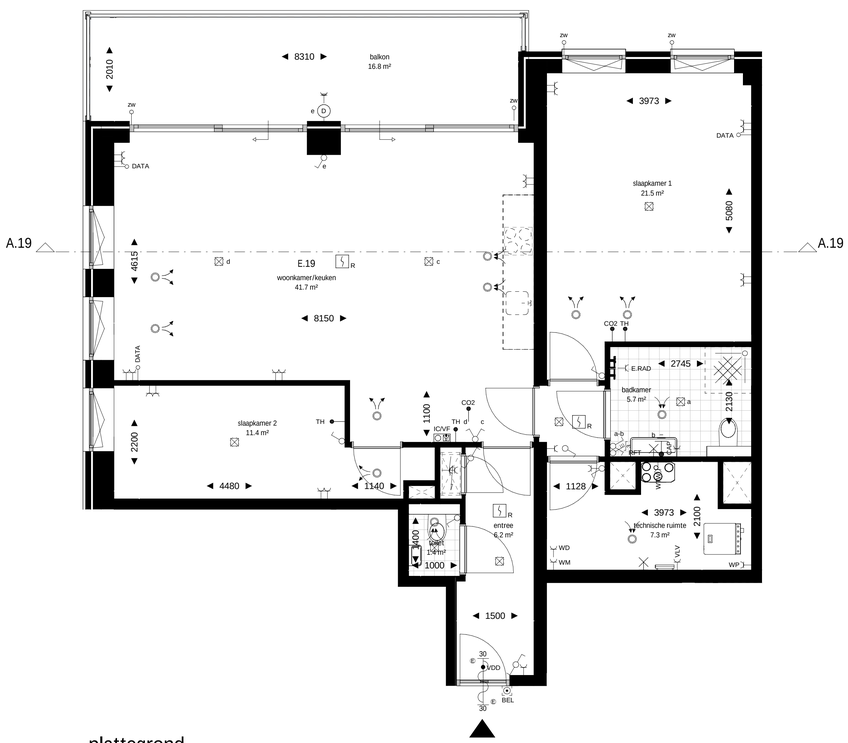

plattegrond
schaal 1 : 50

0m 1m 2m 3m 4m 5m

schaallat plattegrond 1:50

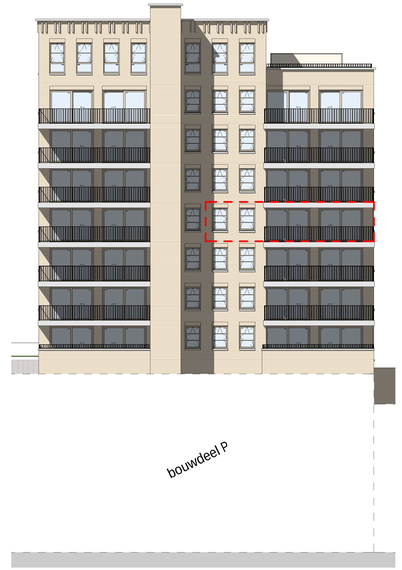

achtergevel
schaal 1 : 200

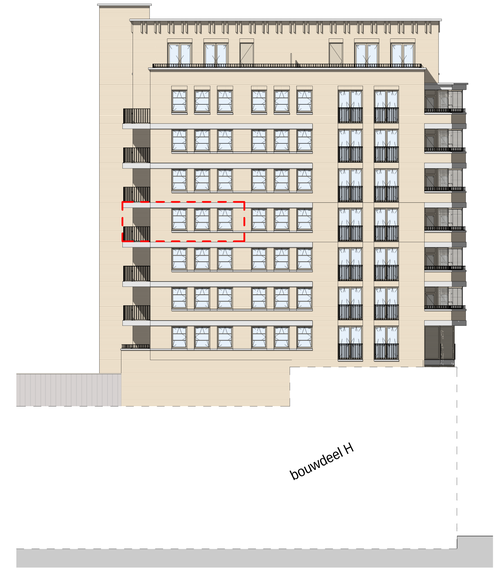

linkergevel
schaal 1 : 200

0m 4m 8m 12m 16m 20m

schaallat gevels en doorsnede 1:200



doorsnede A.19
schaal 1 : 200

renvooi bouwkundig

- wanden / vloeren
- entree woning
- meterkast
- fontein — volgens omschrijving sanitairpakket
- douchehoek
- wastafel — volgens omschrijving sanitairpakket
- toilet — volgens omschrijving sanitairpakket
- fontein — volgens omschrijving sanitairpakket
- actieve deur
- demarcatie bouwnummer

opmerkingen

- alle maten zijn circa maten tussen de wanden gemeten en aangegeven in millimeters (mm). Er is geen rekening gehouden met enige wandafwerking, plinten, aftimmering, etc. In verband met nauwkeurige uitwerking van details, constructies, maatvoering, materialen e.d. kunnen er kleine afwijkingen ontstaan ten opzichte van de nu vermelde gegevens. Deze geringe afwijkingen geven geen aanleiding tot verrekeningen. Aan de op deze tekening aangegeven maten kunnen derhalve geen rechten worden ontleed. De op deze tekening aangegeven maatvoering is niet geschikt voor opdrachten aan derden door koper(s).
- kleuren zijn indicatief en kunnen afwijken van de werkelijkheid.
- keuken afmeting indicatief, voor keukeninrichting en aansluitingen zie seperate documentatie
- definitieve oriëntatie, positie en aantallen zonnepanelen nader te bepalen volgens BENG-berekening
- het is mogelijk dat niet alle symbolen van toepassing zijn op uw woningtype
- indien van toepassing zijn de berging en het parkeervak behorende bij deze woning/appartement te vinden in de notariële akten en bijbehorende splitsingsakte.

renvooi electra & installaties

	enkelpolige schakelaar		enkele wcd met schakelaar		enkele geaarde wcd
	serie schakelaar		bedrade buisleiding		dubbele geaarde wcd verticaal
	wissel schakelaar		onbedrade buisleiding		dubbele geaarde wcd horizontaal
	kruis schakelaar		data aansluitpunt		enkele geaarde wcd perilex
	ventilatie bediening		beldrukker		aansluitpunt 230v 1 fase, nul en aarde
	plafond lichtpunt		schel		videofoon intercom
	wandlichtpunt		rookmelder		
	verlichtingsarmatuur		werkschakelaar		Cee-form 400v 3 fase, nul en aarde
	wtw-unit		PV omvormer		ventilatie toevoerventiel
	verdeler vloerverwarming		elektrische radiator		ventilatie afvoerventiel

AFZ	afzuigkap (recirculatie)	KT	kooktoestel	VDD	vrijloop deurdranger
BO	boiler	MAG/OV	magnetron/combi-oven	VV	vloerverwarming
BEL	bellinstallatie	MV	3 st. ventilatie bediening	VW	vaatwasser
CAI	centrale antenne install. (utp)	PV	pv omvormer	WD	wasdroger
CAP	centraal aardpunt	R	rookmelder	WKO	warmte koude opwekking
CO2	co2 sensor	RF	rf ventilatie bediening	WM	wasmachine
DATA	data aansluitpunt (utp)	RFT	ventilatie hoofd bediening		
EL RAD	elektrische radiator	SV	stadsverwarming	WP	warmtepomp
IC/VF	intercom/videofoon	TH	thermostaat	WTW	wtw-unit
KK	koelkast	USB	usb aansluiting	ZW	zonwering

Projectering en aantallen zijn ter indicatie, het is mogelijk dat niet alle symbolen van toepassing zijn op uw woning. Definitieve uitwerking door opdrachtnemer. Alle maten in mm, tenzij anders aangegeven.

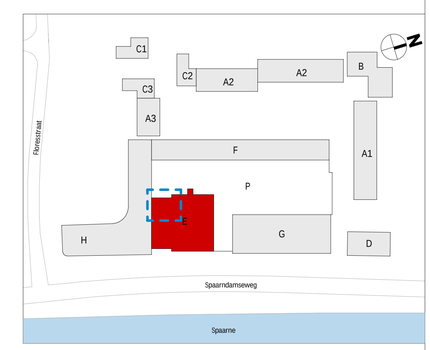

wijziging	datum	getek.	omschrijving

Sweco Architects
Jaarbeursplein 23B
3521 BC Utrecht, NL
T +31 88 811 6200

Boger 18-20
5612 LZ Eindhoven, NL
T +31 88 811 6100

E.70.119

projectnaam	BLOOM Sonneborn terrein Haarlem Appartementen (koop), bouwdeel E		
opdrachtgever	VORM		
fase	Verkooptekeningen		
onderdeel	verkooptekening bouwnummer E.19		
projectnr.	1649	datum	01-10-2025
architect	Renske Aben	status	definitief
manager	Jos Roerink	schaal	Zie tek.
engineer	M. Alofs / T. Hoeven	formaat	A1+ (594x1000mm)

De rechten op digitaal vervaardigde tekeningen berusten bij de architect. Het is niet toegestaan tekeningen zonder toestemming van de architect te wijzigen.

Q:\VAA\Projecten\1649\1649-Ontwerp & Technisch\1649-OT-30 TO\1649-OT30-0 Revit\BLOOM_bouwblok_E_TO_SWA_R23\fdj3.rvt

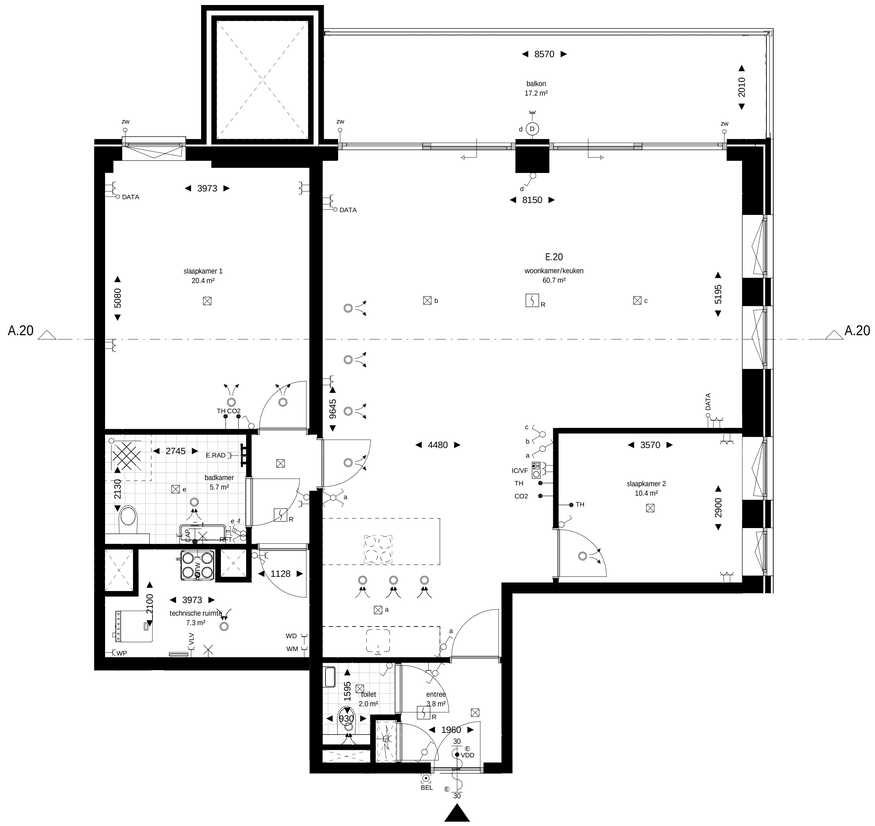

plattegrond
schaal 1 : 50

0m 1m 2m 3m 4m 5m

schaallat plattegrond 1:50

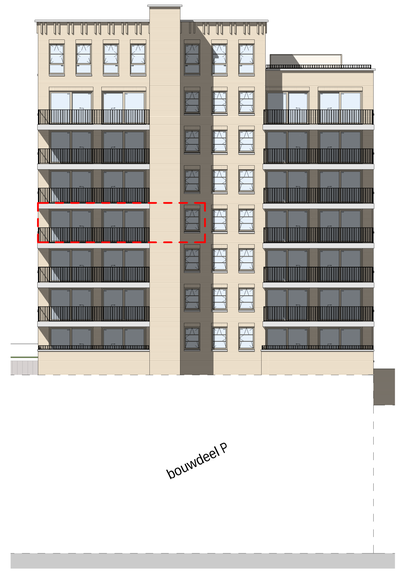

achtergevel
schaal 1 : 200

0m 4m 8m 12m 16m 20m

schaallat gevels en doorsnede 1:200

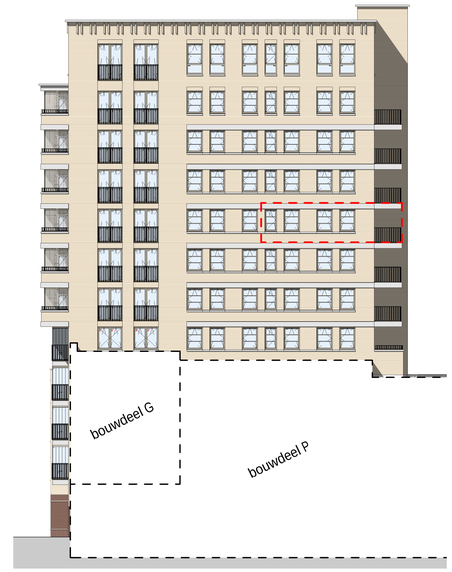

rechtergevel
schaal 1 : 200



doorsnede A.20
schaal 1 : 200

renvooi bouwkundig

- wanden / vloeren
- entree woning
- meterkast
- fontein — volgens omschrijving sanitairpakket
- douchehoek
- wastafel — volgens omschrijving sanitairpakket
- toilet — volgens omschrijving sanitairpakket
- fontein — volgens omschrijving sanitairpakket
- actieve deur
- demarcatie bouwnummer

opmerkingen

- alle maten zijn circa maten tussen de wanden gemeten en aangegeven in millimeters (mm). Er is geen rekening gehouden met enige wandafwerking, plinten, aftimmering, etc. In verband met nauwkeurige uitwerking van details, constructies, maatvoering, materialen e.d. kunnen er kleine afwijkingen ontstaan ten opzichte van de nu vermelde gegevens. Deze geringe afwijkingen geven geen aanleiding tot verrekeningen. Aan de op deze tekening aangegeven maten kunnen derhalve geen rechten worden ontleed. De op deze tekening aangegeven maatvoering is niet geschikt voor opdrachten aan derden door koper(s).
- kleuren zijn indicatief en kunnen afwijken van de werkelijkheid.
- keuken afmeting indicatief, voor keukeninrichting en aansluitingen zie seperate documentatie
- definitieve oriëntatie, positie en aantallen zonnepanelen nader te bepalen volgens BENG-berekening
- het is mogelijk dat niet alle symbolen van toepassing zijn op uw woningtype
- indien van toepassing zijn de berging en het parkeervak behorende bij deze woning/appartement te vinden in de notariële akten en bijbehorende splitsingsakte.

renvooi electra & installaties

enkelpolige schakelaar		enkele wcd met schakelaar		enkele geaarde wcd	
serie schakelaar		bedrade buisleiding		dubbele geaarde wcd verticaal	
wissel schakelaar		onbedrade buisleiding		dubbele geaarde wcd horizontaal	
kruis schakelaar		data aansluitpunt		enkele geaarde wcd perilex	
ventilatie bediening		beldrukker		aansluitpunt 230v 1 fase, nul en aarde	
plafond lichtpunt		schel		videofoon intercom	
wandlichtpunt		rookmelder			
verlichtingsarmatuur		werkschakelaar		Cee-form 400v 3 fase, nul en aarde	
wtw-unit		PV omvormer		ventilatie toevoerventiel	
verdeler vloerverwarming		elektrische radiator		ventilatie afvoerventiel	

AFZ	afzuigkap (recirculatie)	KT	kooktoestel	VDD	vrijloop deurdranger
BO	boiler	MAG/OV	magnetron/combi-oven	VV	vloerverwarming
BEL	bellinstallatie	MV	3 st. ventilatie bediening	VW	vaatwasser
CAI	centrale antenne install. (utp)	PV	pv omvormer	WD	wasdroger
CAP	centraal aardpunt	R	rookmelder	WKO	warmte koude opwekking
CO2	co2 sensor	RF	rf ventilatie bediening	WM	wasmachine
DATA	data aansluitpunt (utp)	RFT	ventilatie hoofd bediening		
EL RAD	elektrische radiator	SV	stadsverwarming	WP	warmtepomp
IC/VF	intercom/videofoon	TH	thermostaat	WTW	wtw-unit
KK	koelkast	USB	usb aansluiting	ZW	zonwering

Projectering en aantallen zijn ter indicatie, het is mogelijk dat niet alle symbolen van toepassing zijn op uw woning. Definitieve uitwerking door opdrachtnemer. Alle maten in mm, tenzij anders aangegeven.

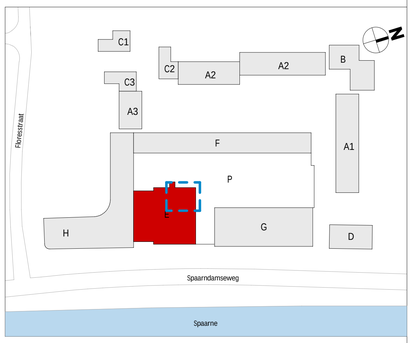

wijziging	datum	getek.	omschrijving

Sweco Architects
Jaarbeursboulevard 288
3521 BC Utrecht, NL
T +31 88 811 6200

Bogert 18-20
5612 LZ Eindhoven, NL
T +31 88 811 6100

E.70.120

projectnaam	BLOOM Sonneborn terrein Haarlem Appartementen (koop), bouwdeel E		
opdrachtgever	VORM		
fase	Verkooptekeningen		
onderdeel	verkooptekening bouwnummer E.20		
projectnr.	1649	datum	01-10-2025
architect	Renske Aben	status	definitief
manager	Jos Roerink	schaal	Zie tek.
engineer	M. Alofs / T. Hoeven	formaat	A1+ (594x1000mm)

De rechten op digitaal verstrekte tekeningen berusten bij de architect. Het is niet toegestaan tekeningen zonder toestemming van de architect te wijzigen.

Q:\YAA\Projecten\1649\1649-Ontwerp & Technisch\1649-OT-30 TO\1649-OT30-0 Revit\BLOOM_Bouwblok F_TO_Stirk_R23[kij].rvt

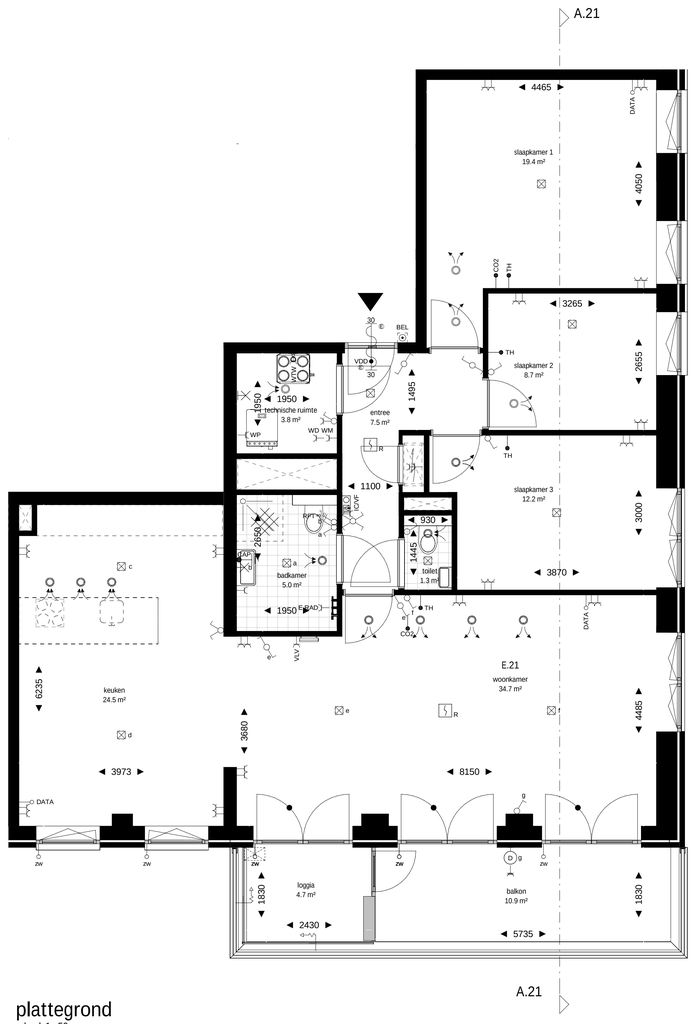

plattegrond
schaal 1 : 50

0m 1m 2m 3m 4m 5m

schaallat plattegrond 1:50

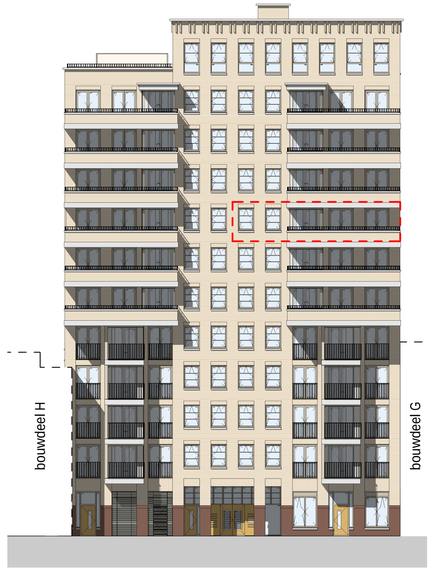

voorgevel
schaal 1 : 200

0m 4m 8m 12m 16m 20m

schaallat gevels en doorsnede 1:200

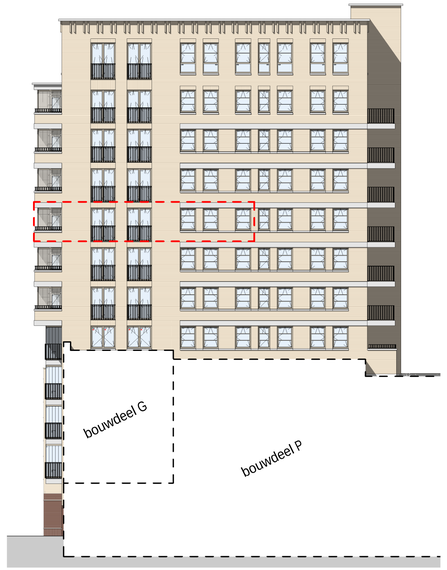

rechtergevel
schaal 1 : 200

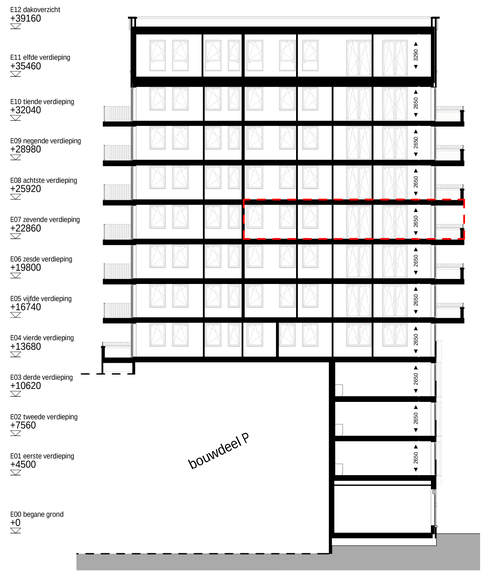

doorsnede A.21
schaal 1 : 200

renvooi bouwkundig

- wanden / vloeren
- entree woning
- meterkast
- fontein — volgens omschrijving sanitairpakket
- douchehoek
- wastafel — volgens omschrijving sanitairpakket
- toilet — volgens omschrijving sanitairpakket
- fontein — volgens omschrijving sanitairpakket
- actieve deur
- demarcatie bouwnummer

opmerkingen

- alle maten zijn circa maten tussen de wanden gemeten en aangegeven in millimeters (mm). Er is geen rekening gehouden met enige wandafwerking, plinten, aftimmering, etc. In verband met nauwkeurige uitwerking van details, constructies, maatvoering, materialen e.d. kunnen er kleine afwijkingen ontstaan ten opzichte van de nu vermelde gegevens. Deze geringe afwijkingen geven geen aanleiding tot verrekeningen. Aan de op deze tekening aangegeven maten kunnen derhalve geen rechten worden ontleed. De op deze tekening aangegeven maatvoering is niet geschikt voor opdrachten aan derden door koper(s).
- kleuren zijn indicatief en kunnen afwijken van de werkelijkheid.
- keuken afmeting indicatief, voor keukeninrichting en aansluitingen zie seperate documentatie
- definitieve oriëntatie, positie en aantallen zonnepanelen nader te bepalen volgens BENG-berekening
- het is mogelijk dat niet alle symbolen van toepassing zijn op uw woningtype
- indien van toepassing zijn de berging en het parkeervak behorende bij deze woning/appartement te vinden in de notariële akten en bijbehorende splitsingsakte.

renvooi electra & installaties

enkelpolige schakelaar		enkele wcd met schakelaar		enkele geaarde wcd	
serie schakelaar		bedrade buisleiding		dubbele geaarde wcd verticaal	
wissel schakelaar		onbedrade buisleiding		dubbele geaarde wcd horizontaal	
kruis schakelaar		data aansluitpunt		enkele geaarde wcd perilex	
ventilatie bediening		beldrukker		aansluitpunt 230v 1 fase, nul en aarde	
plafond lichtpunt		schel		videofoon intercom	
wandlichtpunt		rookmelder			
verlichtingsarmatuur		werkschakelaar		Cee-form 400v 3 fase, nul en aarde	
wtw-unit		PV omvormer		ventilatie toevoerventiel	
verdeler vloerverwarming		elektrische radiator		ventilatie afvoerventiel	

AFZ	afzuigkap (recirculatie)	KT	kooktoestel	VDD	vrijloop deurdranger
BO	boiler	MAG/OV	magnetron/combi-oven	VV	vloerverwarming
BEL	belinstallatie	MV	3 st. ventilatie bediening	VW	vaatwasser
CAI	centrale antenne install. (utp)	PV	pv omvormer	WD	wasdroger
CAP	centraal aardpunt	R	rookmelder	WKO	warmte koude opwekking
CO2	co2 sensor	RF	rf ventilatie bediening	WM	wasmachine
DATA	data aansluitpunt (utp)	RFT	ventilatie hoofd bediening		
EL RAD	elektrische radiator	SV	stadsverwarming	WP	warmtepomp
IC/VF	intercom/videofoon	TH	thermostaat	WTW	wtw-unit
KK	koelkast	USB	usb aansluiting	ZW	zonwering

Projectering en aantallen zijn ter indicatie, het is mogelijk dat niet alle symbolen van toepassing zijn op uw woning. Definitieve uitwerking door opdrachtnemer. Alle maten in mm, tenzij anders aangegeven.

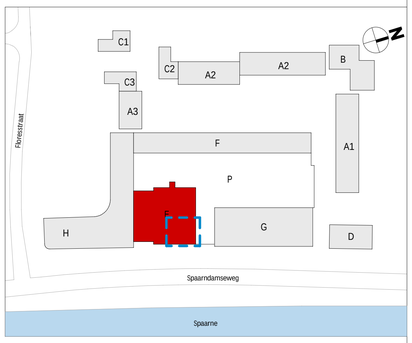

wijziging	datum	getek.	omschrijving

Sweco Architects
Jaarbeursboulevard 288
3521 BC Utrecht, NL
T +31 88 811 6200

Bogert 18-20
5612 LZ Eindhoven, NL
T +31 88 811 6100

E.70.121

projectnaam	BLOOM Sonneborn terrein Haarlem Appartementen (koop), bouwdeel E		
opdrachtgever	VORM		
fase	Verkooptekeningen		
onderdeel	verkooptekening bouwnummer E.21		
projectnr.	1649	datum	01-10-2025
architect	Renske Aben	status	definitief
manager	Jos Roerink	schaal	Zie tek.
engineer	M. Alofs / T. Hoeven	formaat	A1+ (594x1000mm)

De rechten op digitaal vervaardigde tekeningen berusten bij de architect. Het is niet toegestaan tekeningen zonder toestemming van de architect te wijzigen.

Q:\VAA\Projecten\1649\1649-Ontwerp & Technaat\1649-OT-30 TO\1649-OT30-E Revit\BLOOM_bouwblok E_TO_SWA_R23[kaj].rvt

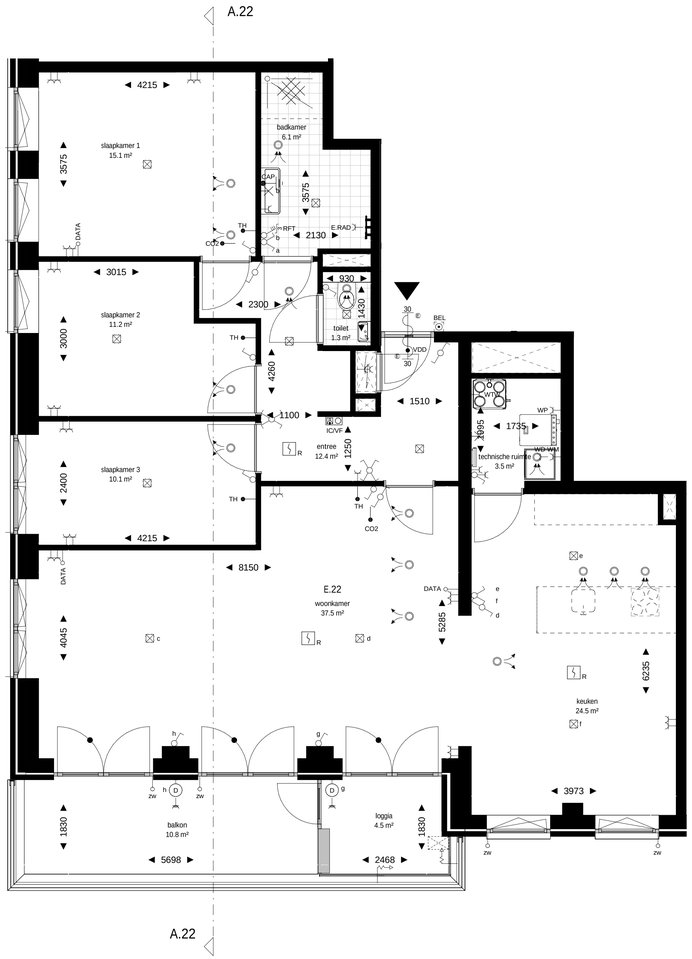

plattegrond
schaal 1 : 50

0m 1m 2m 3m 4m 5m

schaallat plattegrond 1:50

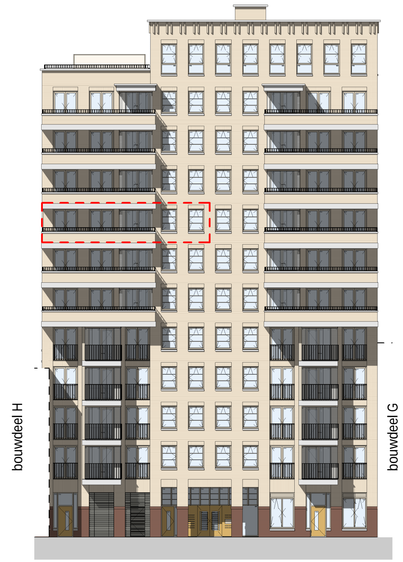

voorgevel
schaal 1 : 200

0m 4m 8m 12m 16m 20m

schaallat gevels en doorsnede 1:200

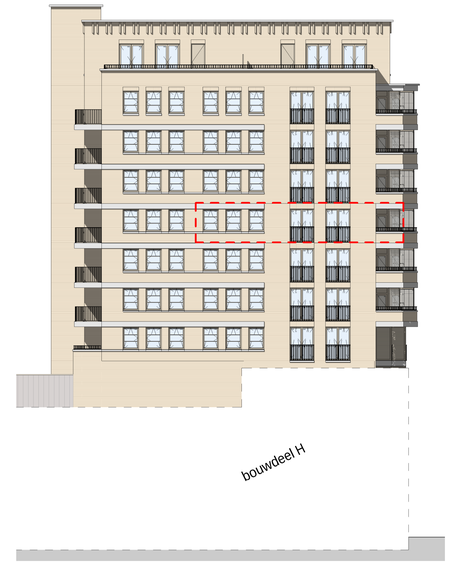

linkergevel
schaal 1 : 200

doorsnede A.22
schaal 1 : 200

renvooi bouwkundig

- wanden / vloeren
- entree woning
- meterkast
- fontein — volgens omschrijving sanitairpakket
- douchehoek
- wastafel — volgens omschrijving sanitairpakket
- toilet — volgens omschrijving sanitairpakket
- fontein — volgens omschrijving sanitairpakket
- actieve deur
- demarcatie bouwnummer

opmerkingen

- alle maten zijn circa maten tussen de wanden gemeten en aangegeven in millimeters (mm). Er is geen rekening gehouden met enige wandafwerking, plinten, aftimmering, etc. In verband met nauwkeurige uitwerking van details, constructies, maatvoering, materialen e.d. kunnen er kleine afwijkingen ontstaan ten opzichte van de nu vermelde gegevens. Deze geringe afwijkingen geven geen aanleiding tot verrekeningen. Aan de op deze tekening aangegeven maten kunnen derhalve geen rechten worden ontleed. De op deze tekening aangegeven maatvoering is niet geschikt voor opdrachten aan derden door koper(s).
- kleuren zijn indicatief en kunnen afwijken van de werkelijkheid.
- keuken afmeting indicatief, voor keukeninrichting en aansluitingen zie seperate documentatie
- definitieve oriëntatie, positie en aantallen zonnepanelen nader te bepalen volgens BENG-berekening
- het is mogelijk dat niet alle symbolen van toepassing zijn op uw woningtype
- indien van toepassing zijn de berging en het parkeervak behorende bij deze woning/appartement te vinden in de notariële akten en bijbehorende splitsingsakte.

renvooi electra & installaties

enkelpolige schakelaar		enkele wcd met schakelaar		enkele geaarde wcd	
serie schakelaar		bedrade buisleiding		dubbele geaarde wcd verticaal	
wissel schakelaar		onbedrade buisleiding		dubbele geaarde wcd horizontaal	
kruis schakelaar		data aansluitpunt		enkele geaarde wcd perilex	
ventilatie bediening		beldrukker		aansluitpunt 230v 1 fase, nul en aarde	
plafond lichtpunt		schel		videofoon intercom	
wandlichtpunt		rookmelder			
verlichtingsarmatuur		werkschakelaar		Cee-form 400v 3 fase, nul en aarde	
wtw-unit		PV omvormer		ventilatie toevoerventiel	
verdeler vloerverwarming		elektrische radiator		ventilatie afvoerventiel	

AFZ	afzuigkap (recirculatie)	KT	kooktoestel	VDD	vrijloop deurdranger
BO	boiler	MAG/OV	magnetron/combi-oven	VV	vloerverwarming
BEL	bellinstallatie	MV	3 st. ventilatie bediening	VW	vaatwasser
CAI	centrale antenne install. (utp)	PV	pv omvormer	WD	wasdroger
CAP	centraal aardpunt	R	rookmelder	WKO	warmte koude opwekking
CO2	co2 sensor	RF	rf ventilatie bediening	WM	wasmachine
DATA	data aansluitpunt (utp)	RFT	ventilatie hoofd bediening		
EL RAD	elektrische radiator	SV	stadsverwarming	WP	warmtepomp
IC/VF	intercom/videofoon	TH	thermostaat	WTW	wtw-unit
KK	koelkast	USB	usb aansluiting	ZW	zonwering

Projectering en aantallen zijn ter indicatie, het is mogelijk dat niet alle symbolen van toepassing zijn op uw woning. Definitieve uitwerking door opdrachtnemer. Alle maten in mm, tenzij anders aangegeven.

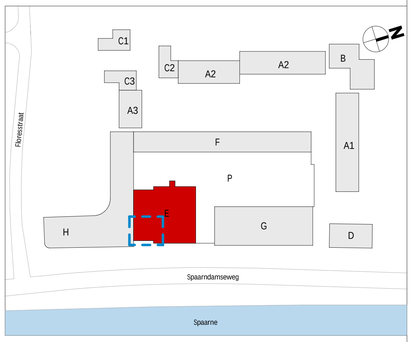

wijziging	datum	getek.	omschrijving

Sweco Architects
Jaarbeursboulevard 288
3521 BC Utrecht, NL
T +31 88 811 6200

Bogert 18-20
5612 LZ Eindhoven, NL
T +31 88 811 6100

E.70.122

projectnaam	BLOOM Sonneborn terrein Haarlem Appartementen (koop), bouwdeel E		
opdrachtgever	VORM		
fase	Verkooptekeningen		
onderdeel	verkooptekening bouwnummer E.22		
projectnr.	1649	datum	01-10-2025
architect	Renske Aben	status	definitief
manager	Jos Roerink	schaal	Zie tek.
engineer	M. Alofs / T. Hoeven	formaat	A1+ (594x1000mm)

De rechten op digitaal verstrekte tekeningen berusten bij de architect. Het is niet toegestaan tekeningen zonder toestemming van de architect te wijzigen.

Q:\VAA\Projecten\1649\1649-Ontwerp & Technek\1649-OT-30-TO\1649-OT30-0 Rev#3BLOOM_bouwdeleE_TO_SWA_R23[4a].rvt

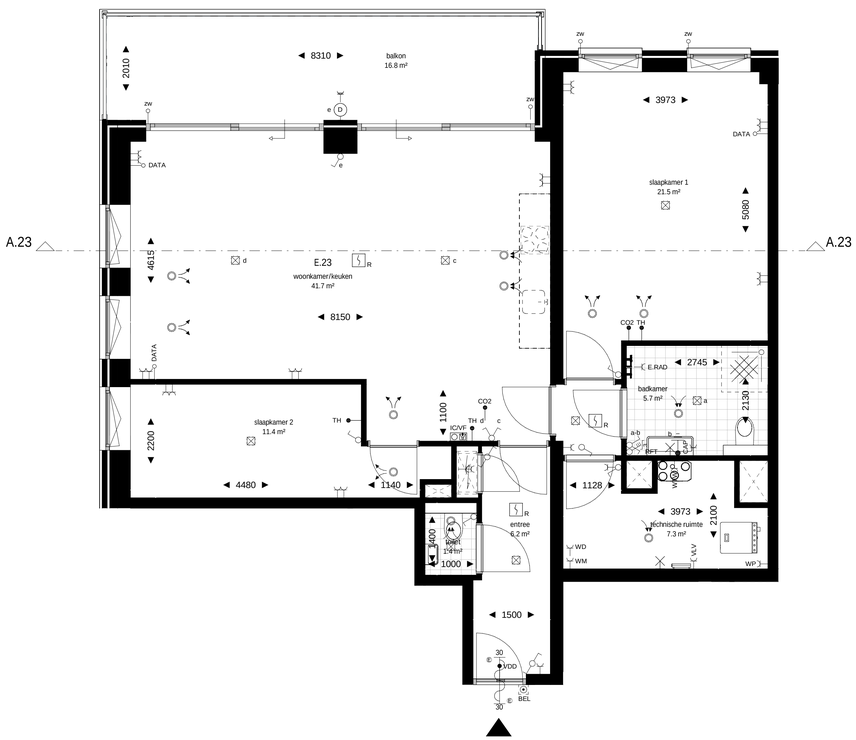

plattegrond
schaal 1 : 50

0m 1m 2m 3m 4m 5m

schaallat plattegrond 1:50

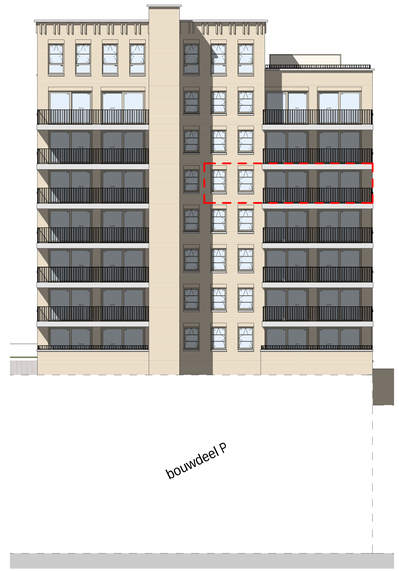

achtergevel
schaal 1 : 200

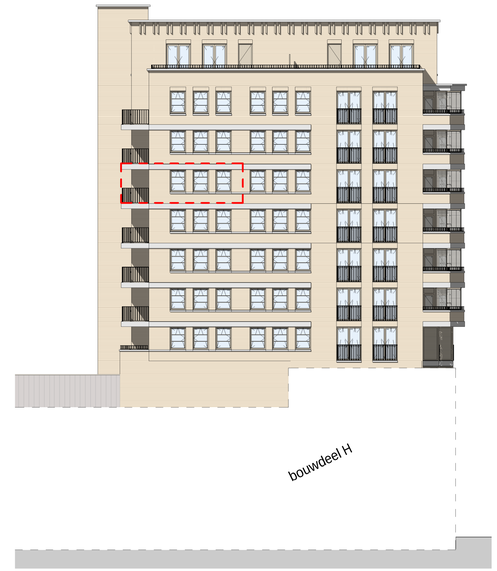

linkergevel
schaal 1 : 200

0m 4m 8m 12m 16m 20m

schaallat gevels en doorsnede 1:200



doorsnede A.23
schaal 1 : 200

renvooi bouwkundig

- wanden / vloeren
- entree woning
- meterkast
- fontein — volgens omschrijving sanitairpakket
- douchehoek
- wastafel — volgens omschrijving sanitairpakket
- toilet — volgens omschrijving sanitairpakket
- fontein — volgens omschrijving sanitairpakket
- actieve deur
- demarcatie bouwnummer

opmerkingen

- alle maten zijn circa maten tussen de wanden gemeten en aangegeven in millimeters (mm). Er is geen rekening gehouden met enige wandafwerking, plinten, aftimmering, etc. In verband met nauwkeurige uitwerking van details, constructies, maatvoering, materialen e.d. kunnen er kleine afwijkingen ontstaan ten opzichte van de nu vermelde gegevens. Deze geringe afwijkingen geven geen aanleiding tot verrekeningen. Aan de op deze tekening aangegeven maten kunnen derhalve geen rechten worden ontleed. De op deze tekening aangegeven maatvoering is niet geschikt voor opdrachten aan derden door koper(s).
- kleuren zijn indicatief en kunnen afwijken van de werkelijkheid.
- keuken afmeting indicatief, voor keukeninrichting en aansluitingen zie seperate documentatie
- definitieve oriëntatie, positie en aantallen zonnepanelen nader te bepalen volgens BENG-berekening
- het is mogelijk dat niet alle symbolen van toepassing zijn op uw woningtype
- indien van toepassing zijn de berging en het parkeervak behorende bij deze woning/appartement te vinden in de notariële akten en bijbehorende splitsingsakte.

renvooi electra & installaties

enkelpolige schakelaar		enkele wcd met schakelaar		enkele geaarde wcd	
serie schakelaar		bedrade buisleiding		dubbele geaarde wcd verticaal	
wissel schakelaar		onbedrade buisleiding		dubbele geaarde wcd horizontaal	
kruis schakelaar		data aansluitpunt		enkele geaarde wcd perilex	
ventilatie bediening		beldrukker		aansluitpunt 230v 1 fase, nul en aarde	
plafond lichtpunt		schel		videofoon intercom	
wandlichtpunt		rookmelder			
verlichtingsarmatuur		werkschakelaar		Cee-form 400v 3 fase, nul en aarde	
wtw-unit		PV omvormer		ventilatie toevoerventiel	
verdeler vloerverwarming		elektrische radiator		ventilatie afvoerventiel	

AFZ	afzuigkap (recirculatie)	KT	kooktoestel	VDD	vrijloop deurdranger
BO	boiler	MAG/OV	magnetron/combi-oven	VV	vloerverwarming
BEL	bellinstallatie	MV	3 st. ventilatie bediening	VW	vaatwasser
CAI	centrale antenne install. (utp)	PV	pv omvormer	WD	wasdroger
CAP	centraal aardpunt	R	rookmelder	WKO	warmte koude opwekking
CO2	co2 sensor	RF	rf ventilatie bediening	WM	wasmachine
DATA	data aansluitpunt (utp)	RFT	ventilatie hoofd bediening		
EL RAD	elektrische radiator	SV	stadsverwarming	WP	warmtepomp
IC/VF	intercom/videofoon	TH	thermostaat	WTW	wtw-unit
KK	koelkast	USB	usb aansluiting	ZW	zonwering

Projectering en aantallen zijn ter indicatie, het is mogelijk dat niet alle symbolen van toepassing zijn op uw woning. Definitieve uitwerking door opdrachtnemer. Alle maten in mm, tenzij anders aangegeven.

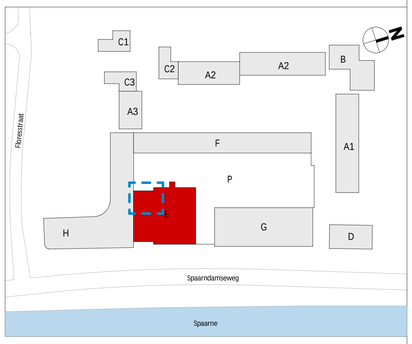

wijziging	datum	getek.	omschrijving

Sweco Architects
Jaarbeursboulevard 288
3521 BC Utrecht, NL
T +31 88 811 6200
Bogert 18-20
5612 LZ Eindhoven, NL
T +31 88 811 6100

E.70.123

projectnaam	BLOOM Sonneborn terrein Haarlem Appartementen (koop), bouwdeel E		
opdrachtgever	VORM		
fase	Verkooptekeningen		
onderdeel	verkooptekening bouwnummer E.23		
projectnr.	1649	datum	01-10-2025
architect	Renske Aben	status	definitief
manager	Jos Roerink	schaal	Zie tek.
engineer	M. Alofs / T. Hoeven	formaat	A1+ (594x1000mm)

De rechten op digitaal verstrekte tekeningen berusten bij de architect. Het is niet toegestaan tekeningen zonder toestemming van de architect te wijzigen.

Q:\AAA\Projecten\1649\1649-Ontwerp & Technoer\1649-CF-30-TO-1649-CF30-E-Revit\BLOOM_bouwdeel_E_TO_SWA_R23NL[1].rvt

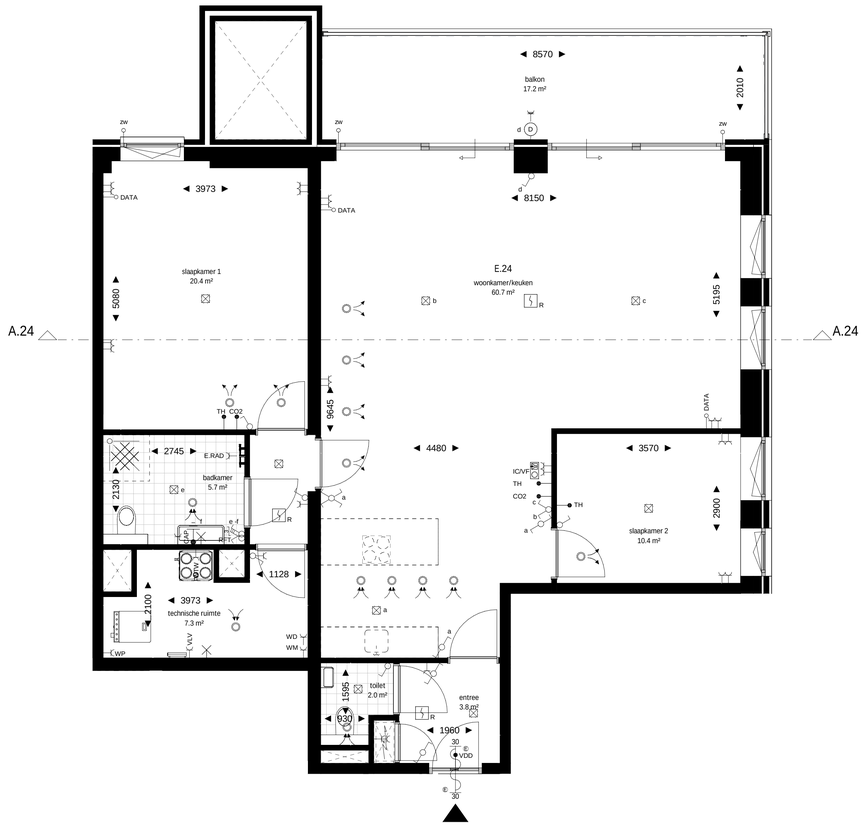

plattegrond
schaal 1 : 50

0m 1m 2m 3m 4m 5m

schaallat plattegrond 1:50

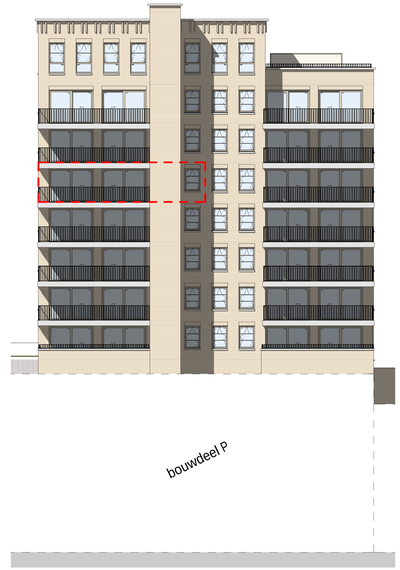

achtergevel
schaal 1 : 200

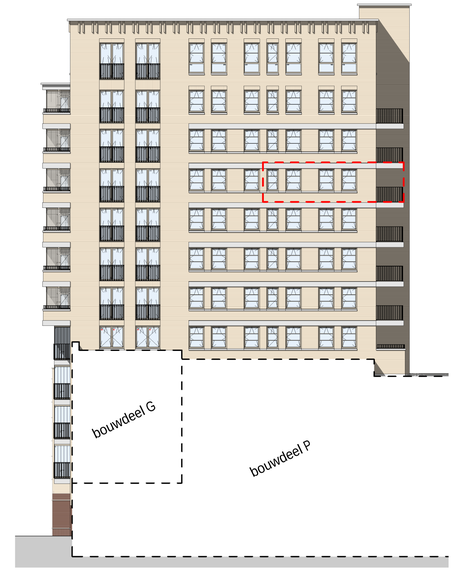

rechtergevel
schaal 1 : 200

0m 4m 8m 12m 16m 20m

schaallat gevels en doorsnede 1:200



doorsnede A.24
schaal 1 : 200

renvooi bouwkundig

- wanden / vloeren
- entree woning
- meterkast
- fontein — volgens omschrijving sanitairpakket
- douchehoek
- wastafel — volgens omschrijving sanitairpakket
- toilet — volgens omschrijving sanitairpakket
- fontein — volgens omschrijving sanitairpakket
- actieve deur
- demarcatie bouwnummer

opmerkingen

- alle maten zijn circa maten tussen de wanden gemeten en aangegeven in millimeters (mm). Er is geen rekening gehouden met enige wandafwerking, plinten, aftimmering, etc. In verband met nauwkeurige uitwerking van details, constructies, maatvoering, materialen e.d. kunnen er kleine afwijkingen ontstaan ten opzichte van de nu vermelde gegevens. Deze geringe afwijkingen geven geen aanleiding tot verrekeningen. Aan de op deze tekening aangegeven maten kunnen derhalve geen rechten worden ontleed. De op deze tekening aangegeven maatvoering is niet geschikt voor opdrachten aan derden door koper(s).
- kleuren zijn indicatief en kunnen afwijken van de werkelijkheid.
- keuken afmeting indicatief, voor keukeninrichting en aansluitingen zie seperate documentatie
- definitieve oriëntatie, positie en aantallen zonnepanelen nader te bepalen volgens BENG-berekening
- het is mogelijk dat niet alle symbolen van toepassing zijn op uw woningtype
- indien van toepassing zijn de berging en het parkeervak behorende bij deze woning/appartement te vinden in de notariële akten en bijbehorende splitsingsakte.

renvooi electra & installaties

enkelpolige schakelaar		enkele wcd met schakelaar		enkele geaarde wcd	
serie schakelaar		bedrade buisleiding		dubbele geaarde wcd verticaal	
wissel schakelaar		onbedrade buisleiding		dubbele geaarde wcd horizontaal	
kruis schakelaar		data aansluitpunt		enkele geaarde wcd perilex	
ventilatie bediening		beldrukker		aansluitpunt 230v 1 fase, nul en aarde	
plafond lichtpunt		schel		videofoon intercom	
wandlichtpunt	R	rookmelder			
verlichtingsarmatuur		werkschakelaar		Cee-form 400v 3 fase, nul en aarde	
wtw-unit		PV omvormer		ventilatie toevoerventiel	
verdeler vloerverwarming		elektrische radiator		ventilatie afvoerventiel	

AFZ	afzuigkap (recirculatie)	KT	kooktoestel	VDD	vrijloop deurdranger
BO	boiler	MAG/OV	magnetron/combi-oven	VV	vloerverwarming
BEL	beltransformatie	MV	3 st. ventilatie bediening	VW	vaatwasser
CAI	centrale antenne install. (utp)	PV	pv omvormer	WD	wasdroger
CAP	centraal aardpunt	R	rookmelder	WKO	warmte koude opwekking
CO2	co2 sensor	RF	rf ventilatie bediening	WM	wasmachine
DATA	data aansluitpunt (utp)	RFT	ventilatie hoofd bediening		
EL RAD	elektrische radiator	SV	stadsverwarming	WP	warmtepomp
IC/VF	intercom/videofoon	TH	thermostaat	WTW	wtw-unit
KK	koelkast	USB	usb aansluiting	ZW	zonwering

Projectering en aantallen zijn ter indicatie, het is mogelijk dat niet alle symbolen van toepassing zijn op uw woning. Definitieve uitwerking door opdrachtnemer. Alle maten in mm, tenzij anders aangegeven.

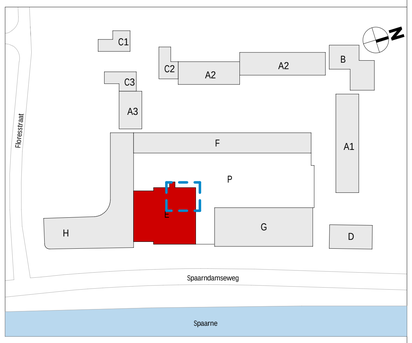

wijziging	datum	getek.	omschrijving

Sweco Architects
Jaarbeursboulevard 288
3521 BC Utrecht, NL
T +31 88 811 6200

Bogert 18-20
5612 LZ Eindhoven, NL
T +31 88 811 6100

E.70.124

projectnaam	BLOOM Sonneborn terrein Haarlem Appartementen (koop), bouwdeel E		
opdrachtgever	VORM		
fase	Verkooptekeningen		
onderdeel	verkooptekening bouwnummer E.24		
projectnr.	1649	datum	01-10-2025
architect	Renske Aben	status	definitief
manager	Jos Roerink	schaal	Zie tek.
engineer	M. Alofs / T. Hoeven	formaat	A1+ (594x1000mm)

De rechten op digitaal vervaardigde tekeningen berusten bij de architect. Het is niet toegestaan tekeningen zonder toestemming van de architect te wijzigen.

Q:\VAVI\Projecten\1649\1649-Ontwerp & Technoal\1649-OT-30-TO\1649-OT30-E Revit\BLOOM_bouwblok E_TO_SWA_R23[sjq].rvt

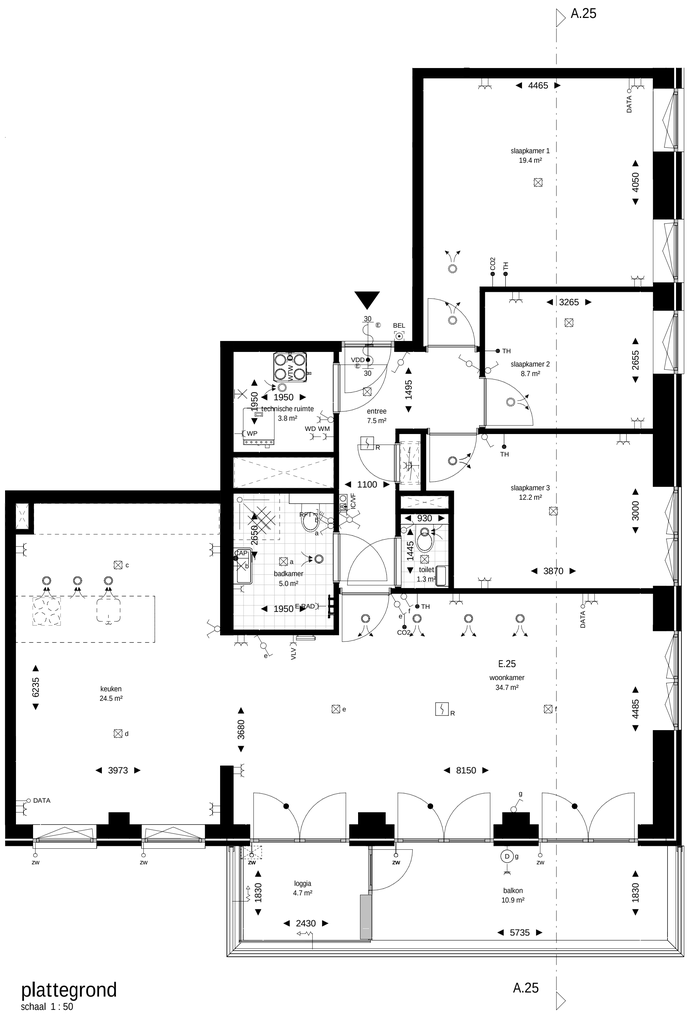

plattegrond
schaal 1 : 50

0m 1m 2m 3m 4m 5m

schaallat plattegrond 1:50

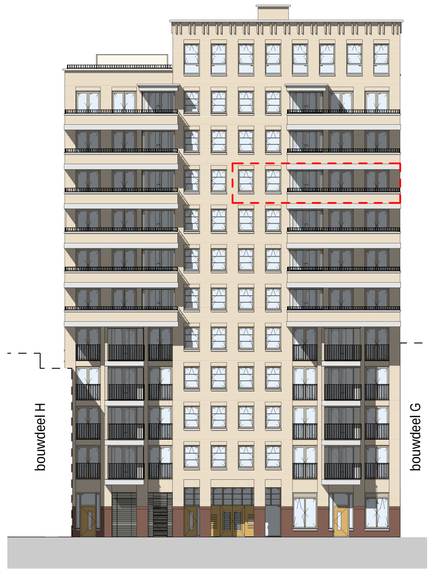

voorgevel
schaal 1 : 200

0m 4m 8m 12m 16m 20m

schaallat gevels en doorsnede 1:200

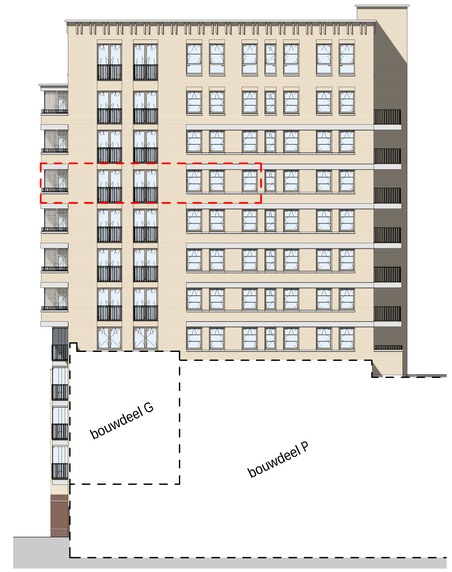

rechtergevel
schaal 1 : 200

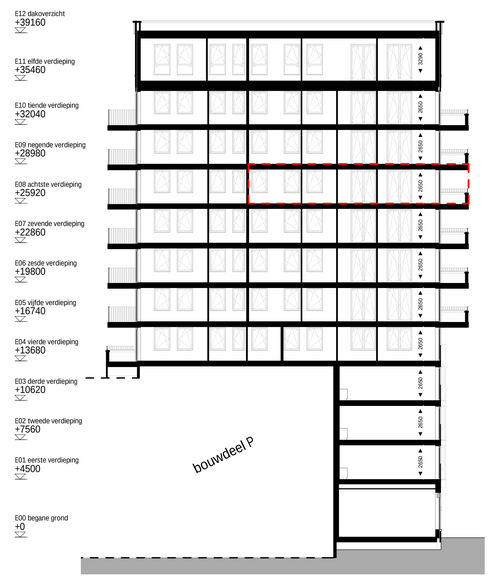

doorsnede A.25
schaal 1 : 200

renvooi bouwkundig

- wanden / vloeren
- entree woning
- meterkast
- fontein — volgens omschrijving sanitairpakket
- douchehoek
- wastafel — volgens omschrijving sanitairpakket
- toilet — volgens omschrijving sanitairpakket
- fontein — volgens omschrijving sanitairpakket
- actieve deur
- demarcatie bouwnummer

opmerkingen

- alle maten zijn circa maten tussen de wanden gemeten en aangegeven in millimeters (mm). Er is geen rekening gehouden met enige wandafwerking, plinten, aftimmering, etc. In verband met nauwkeurige uitwerking van details, constructies, maatvoering, materialen e.d. kunnen er kleine afwijkingen ontstaan ten opzichte van de nu vermelde gegevens. Deze geringe afwijkingen geven geen aanleiding tot verrekeningen. Aan de op deze tekening aangegeven maten kunnen derhalve geen rechten worden ontleed. De op deze tekening aangegeven maatvoering is niet geschikt voor opdrachten aan derden door koper(s).
- kleuren zijn indicatief en kunnen afwijken van de werkelijkheid.
- keuken afmeting indicatief, voor keukeninrichting en aansluitingen zie seperate documentatie
- definitieve oriëntatie, positie en aantallen zonnepanelen nader te bepalen volgens BENG-berekening
- het is mogelijk dat niet alle symbolen van toepassing zijn op uw woningtype
- indien van toepassing zijn de berging en het parkeervak behorende bij deze woning/appartement te vinden in de noteriële akten en bijbehorende splitsingsakte.

renvooi electra & installaties

enkelpolige schakelaar		enkele wcd met schakelaar		enkele geaarde wcd	
serie schakelaar		bedrade buisleiding		dubbele geaarde wcd verticaal	
wissel schakelaar		onbedrade buisleiding		dubbele geaarde wcd horizontaal	
kruis schakelaar		data aansluitpunt		enkele geaarde wcd perilex	
ventilatie bediening		beldrukker		aansluitpunt 230v 1 fase, nul en aarde	
plafond lichtpunt		schel		videofoon intercom	
wandlichtpunt		rookmelder			
verlichtingsarmatuur		werkschakelaar		Cee-form 400v 3 fase, nul en aarde	
wtw-unit		PV omvormer		ventilatie toevoerventiel	
verdeler vloerverwarming		elektrische radiator		ventilatie afvoerventiel	

AFZ	afzuigkap (recirculatie)	KT	kooktoestel	VDD	vrijloop deurdranger
BO	boiler	MAG/OV	magnetron/combi-oven	VV	vloerverwarming
BEL	bellinstallatie	MV	3 st. ventilatie bediening	VW	vaatwasser
CAI	centrale antenne install. (utp)	PV	pv omvormer	WD	wasdroger
CAP	centraal aardpunt	R	rookmelder	WKO	warmte koude opwekking
CO2	co2 sensor	RF	rf ventilatie bediening	WM	wasmachine
DATA	data aansluitpunt (utp)	RFT	ventilatie hoofd bediening		
EL RAD	elektrische radiator	SV	stadsverwarming	WP	warmtepomp
IC/VF	intercom/videofoon	TH	thermostaat	WTW	wtw-unit
KK	koelkast	USB	usb aansluiting	ZW	zonwering

Projectering en aantallen zijn ter indicatie, het is mogelijk dat niet alle symbolen van toepassing zijn op uw woning. Definitieve uitwerking door opdrachtnemer. Alle maten in mm, tenzij anders aangegeven.

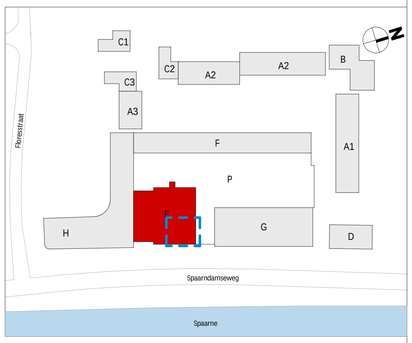

wijziging	datum	getek.	omschrijving

Sweco Architects
Jaarbeursboulevard 288
3521 BC Utrecht, NL
T +31 88 811 6200
Bogert 18-20
5612 LZ Eindhoven, NL
T +31 88 811 6100

E.70.125

projectnaam	BLOOM Sonneborn terrein Haarlem Appartementen (koop), bouwdeel E		
opdrachtgever	VORM		
fase	Verkooptekeningen		
onderdeel	verkooptekening bouwnummer E.25		
projectnr.	1649	datum	01-10-2025
architect	Renske Aben	status	definitief
manager	Jos Roerink	schaal	Zie tek.
engineer	M. Alofs / T. Hoeven	formaat	A1+ (594x1000mm)

De rechten op digitaal verstrekte tekeningen berusten bij de architect. Het is niet toegestaan tekeningen zonder toestemming van de architect te wijzigen.

Q:\YAA\Projecten\1649\1649-Ontwerp & Technisch\1649-OT-30-TO\1649-OT30-E-Revit\BLOOM_bouwblok_E_TO_Stirk_R23[kij].rvt

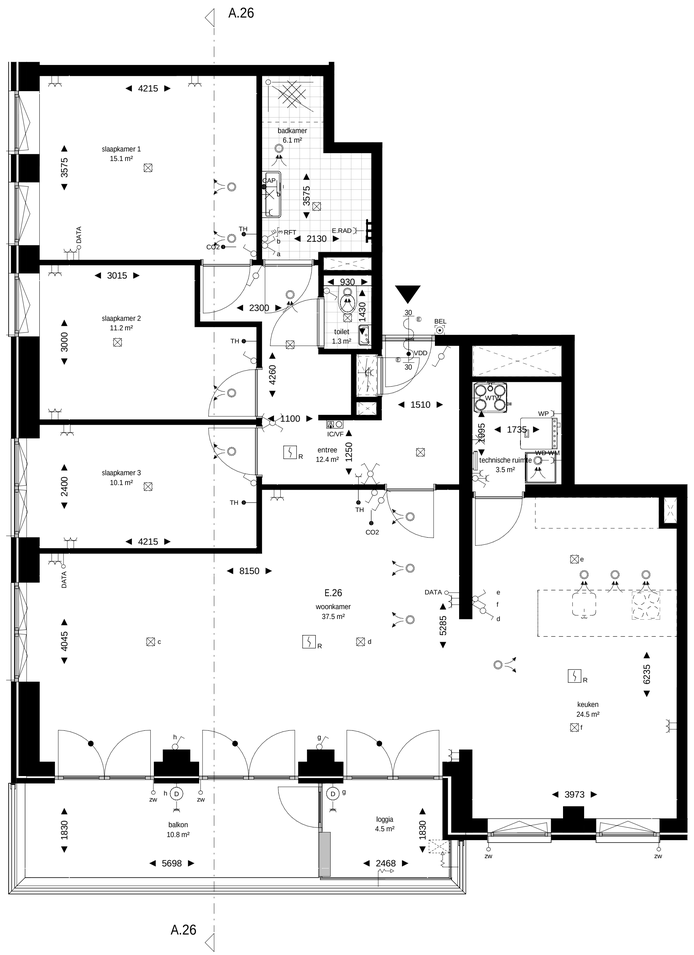

plattegrond
schaal 1 : 50

0m 1m 2m 3m 4m 5m

schaallat plattegrond 1:50

voorgevel
schaal 1 : 200

0m 4m 8m 12m 16m 20m

schaallat gevels en doorsnede 1:200

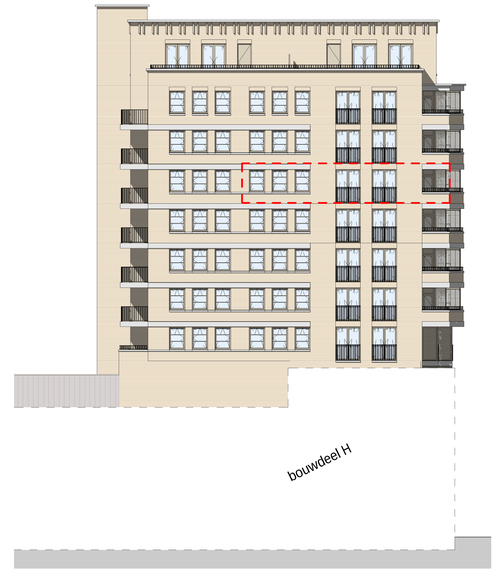

linkergevel
schaal 1 : 200

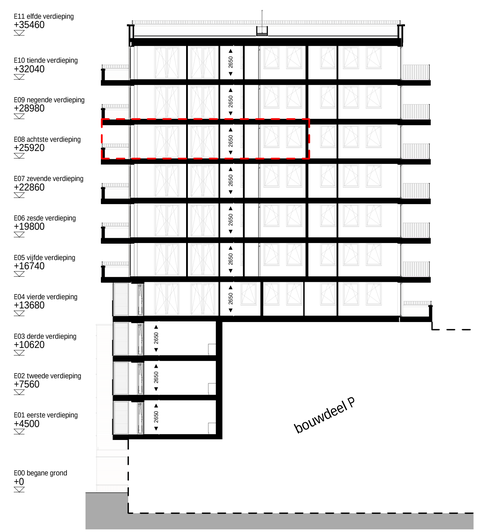

doorsnede A.26
schaal 1 : 200

renvooi bouwkundig

- wanden / vloeren
- entree woning
- meterkast
- fontein — volgens omschrijving sanitairpakket
- douchehoek
- wastafel — volgens omschrijving sanitairpakket
- toilet — volgens omschrijving sanitairpakket
- fontein — volgens omschrijving sanitairpakket
- actieve deur
- demarcatie bouwnummer

opmerkingen

- alle maten zijn circa maten tussen de wanden gemeten en aangegeven in millimeters (mm). Er is geen rekening gehouden met enige wandafwerking, plinten, aftimmering, etc. In verband met nauwkeurige uitwerking van details, constructies, maatvoering, materialen e.d. kunnen er kleine afwijkingen ontstaan ten opzichte van de nu vermelde gegevens. Deze geringe afwijkingen geven geen aanleiding tot verrekeningen. Aan de op deze tekening aangegeven maten kunnen derhalve geen rechten worden ontleed. De op deze tekening aangegeven maatvoering is niet geschikt voor opdrachten aan derden door koper(s).
- kleuren zijn indicatief en kunnen afwijken van de werkelijkheid.
- keuken afmeting indicatief, voor keukenindeling en aansluitingen zie seperate documentatie
- definitieve oriëntatie, positie en aantallen zonnepanelen nader te bepalen volgens BENG-berekening
- het is mogelijk dat niet alle symbolen van toepassing zijn op uw woningtype
- indien van toepassing zijn de berging en het parkeervak behorende bij deze woning/appartement te vinden in de noteriële akten en bijbehorende splitsingsakte.

renvooi electra & installaties

enkelpolige schakelaar		enkele wcd met schakelaar		enkele geaarde wcd	
serie schakelaar		bedrade buisleiding		dubbele geaarde wcd verticaal	
wissel schakelaar		onbedrade buisleiding		dubbele geaarde wcd horizontaal	
kruis schakelaar		data aansluitpunt		enkele geaarde wcd perilex	
ventilatie bediening		beldrukker		aansluitpunt 230v 1 fase, nul en aarde	
plafond lichtpunt		schel		videofoon intercom	
wandlichtpunt		rookmelder			
verlichtingsarmatuur		werkschakelaar		Cee-form 400v 3 fase, nul en aarde	
wtw-unit		PV omvormer		ventilatie toevoerventiel	
verdeler vloerverwarming		elektrische radiator		ventilatie afvoerventiel	

AFZ	afzuigkap (recirculatie)	KT	kooktoestel	VDD	vrijloop deurdranger
BO	boiler	MAG/OV	magnetron/combi-oven	VV	vloerverwarming
BEL	belinstallatie	MV	3 st. ventilatie bediening	VW	vaatwasser
CAI	centrale antenne install. (utp)	PV	pv omvormer	WD	wasdroger
CAP	centraal aardpunt	R	rookmelder	WKO	warmte koude opwekking
CO2	co2 sensor	RF	rf ventilatie bediening	WM	wasmachine
DATA	data aansluitpunt (utp)	RFT	ventilatie hoofd bediening		
EL RAD	elektrische radiator	SV	stadsverwarming	WP	warmtepomp
IC/VF	intercom/videofoon	TH	thermostaat	WTW	wtw-unit
KK	koelkast	USB	usb aansluiting	ZW	zonwering

Projectering en aantallen zijn ter indicatie, het is mogelijk dat niet alle symbolen van toepassing zijn op uw woning. Definitieve uitwerking door opdrachtnemer. Alle maten in mm, tenzij anders aangegeven.

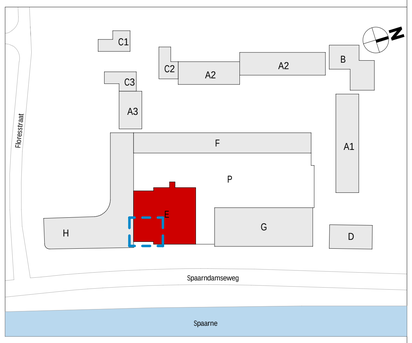

wijziging	datum	getek.	omschrijving

Sweco Architects
Jaarbeursboulevard 288
3521 BC Utrecht, NL
T +31 88 811 6200

Bogert 18-20
5612 LZ Eindhoven, NL
T +31 88 811 6100

E.70.126

projectnaam	BLOOM Sonneborn terrein Haarlem Appartementen (koop), bouwdeel E		
opdrachtgever	VORM		
fase	Verkooptekeningen		
onderdeel	verkooptekening bouwnummer E.26		
projectnr.	1649	datum	01-10-2025
architect	Renske Aben	status	definitief
manager	Jos Roerink	schaal	Zie tek.
engineer	M. Alofs / T. Hoeven	formaat	A1+ (594x1000mm)

De rechten op digitaal vervaardigde tekeningen berusten bij de architect. Het is niet toegestaan tekeningen zonder toestemming van de architect te wijzigen.

Q:\VAA\Projecten\1649\1649-Ontwerp & Technisch\1649-OT-30-TO\1649-OT30-0 Revit\BLOOM_bouwdeel_E_TO_SWA_R23\[kij].rvt

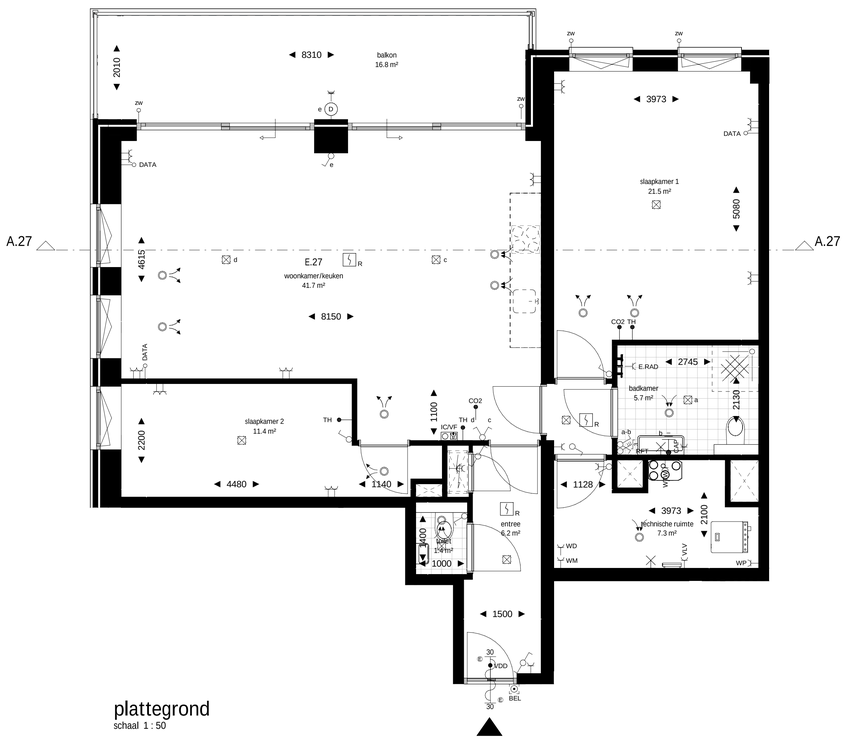

plattegrond
schaal 1 : 50

0m 1m 2m 3m 4m 5m

schaallat plattegrond 1:50

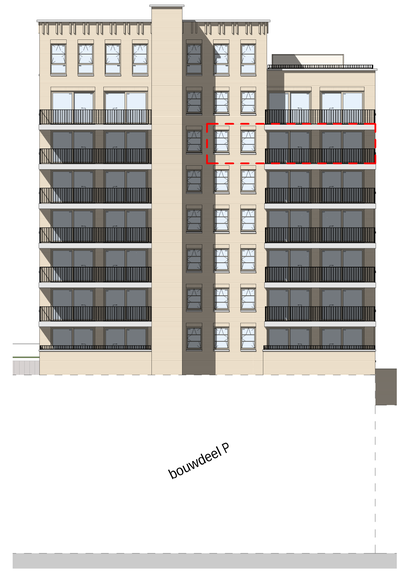

achtergevel
schaal 1 : 200

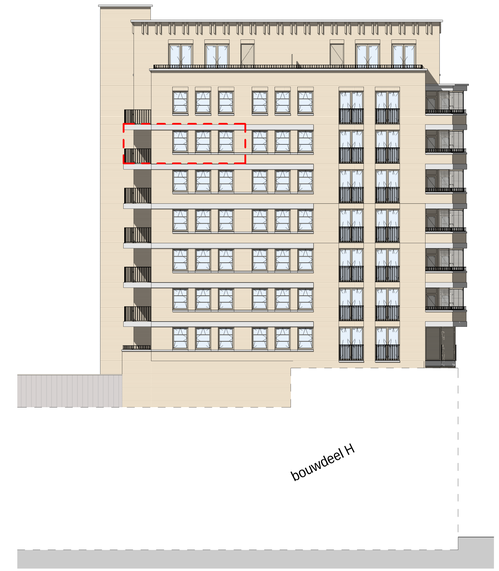

linkergevel
schaal 1 : 200

0m 4m 8m 12m 16m 20m

schaallat gevels en doorsnede 1:200



doorsnede A.27
schaal 1 : 200

renvooi bouwkundig

- wanden / vloeren
- entree woning
- meterkast
- fontein — volgens omschrijving sanitairpakket
- douchehoek
- wastafel — volgens omschrijving sanitairpakket
- toilet — volgens omschrijving sanitairpakket
- fontein — volgens omschrijving sanitairpakket
- actieve deur
- demarcatie bouwnummer

opmerkingen

- alle maten zijn circa maten tussen de wanden gemeten en aangegeven in millimeters (mm). Er is geen rekening gehouden met enige wandafwerking, plinten, aftimmering, etc. In verband met nauwkeurige uitwerking van details, constructies, maatvoering, materialen e.d. kunnen er kleine afwijkingen ontstaan ten opzichte van de nu vermelde gegevens. Deze geringe afwijkingen geven geen aanleiding tot verrekeningen. Aan de op deze tekening aangegeven maten kunnen derhalve geen rechten worden ontleed. De op deze tekening aangegeven maatvoering is niet geschikt voor opdrachten aan derden door koper(s).
- kleuren zijn indicatief en kunnen afwijken van de werkelijkheid.
- keuken afmeting indicatief, voor keukeninrichting en aansluitingen zie seperate documentatie
- definitieve oriëntatie, positie en aantallen zonnepanelen nader te bepalen volgens BENG-berekening
- het is mogelijk dat niet alle symbolen van toepassing zijn op uw woningtype
- indien van toepassing zijn de berging en het parkeervak behorende bij deze woning/appartement te vinden in de notariële akten en bijbehorende splitsingsakte.

renvooi electra & installaties

enkelpolige schakelaar		enkele wcd met schakelaar		enkele geaarde wcd	
serie schakelaar		bedrade buisleiding		dubbele geaarde wcd verticaal	
wissel schakelaar		onbedrade buisleiding		dubbele geaarde wcd horizontaal	
kruis schakelaar		data aansluitpunt		enkele geaarde wcd perilex	
ventilatie bediening		beldrukker		aansluitpunt 230v 1 fase, nul en aarde	
plafond lichtpunt		schel		videofoon intercom	
wandlichtpunt		rookmelder			
verlichtingsarmatuur		werkschakelaar		Cee-form 400v 3 fase, nul en aarde	
wtw-unit		PV omvormer		ventilatie toevoerventiel	
verdeler vloerverwarming		elektrische radiator		ventilatie afvoerventiel	

AFZ	afzuigkap (recirculatie)	KT	kooktoestel	VDD	vrijloop deurdranger
BO	boiler	MAG/OV	magnetron/combi-oven	VV	vloerverwarming
BEL	bellinstallatie	MV	3 st. ventilatie bediening	VW	vaatwasser
CAI	centrale antenne install. (utp)	PV	pv omvormer	WD	wasdroger
CAP	centraal aardpunt	R	rookmelder	WKO	warmte koude opwekking
CO2	co2 sensor	RF	rf ventilatie bediening	WM	wasmachine
DATA	data aansluitpunt (utp)	RFT	ventilatie hoofd bediening		
EL RAD	elektrische radiator	SV	stadsverwarming	WP	warmtepomp
IC/VF	intercom/videofoon	TH	thermostaat	WTW	wtw-unit
KK	koelkast	USB	usb aansluiting	ZW	zonwering

Projectering en aantallen zijn ter indicatie, het is mogelijk dat niet alle symbolen van toepassing zijn op uw woning. Definitieve uitwerking door opdrachtnemer. Alle maten in mm, tenzij anders aangegeven.

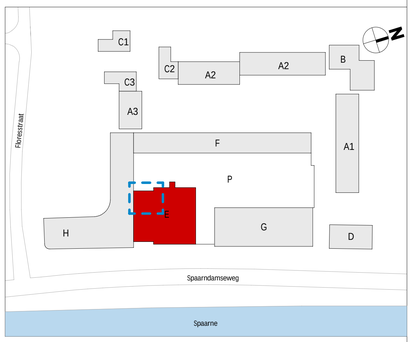

wijziging	datum	getek.	omschrijving

Sweco Architects
Jaarbeursboulevard 288
3521 BC Utrecht, NL
T +31 88 811 6200

Bogert 18-20
5612 LZ Eindhoven, NL
T +31 88 811 6100

E.70.127

projectnaam	BLOOM Sonneborn terrein Haarlem Appartementen (koop), bouwdeel E		
opdrachtgever	VORM		
fase	Verkooptekeningen		
onderdeel	verkooptekening bouwnummer E.27		
projectnr.	1649	datum	01-10-2025
architect	Renske Aben	status	definitief
manager	Jos Roerink	schaal	Zie tek.
engineer	M. Alofs / T. Hoeven	formaat	A1+ (594x1000mm)

De rechten op digitaal vervaardigde tekeningen berusten bij de architect. Het is niet toegestaan tekeningen zonder toestemming van de architect te wijzigen.

Q:\VAA\Projecten\1649\1649-Ontwerp & Technek\1649-OT-30 TO\1649-OT30-0 Revit\BLOOM_bouwdeel_E_TO_SWA_R23\[kij].rvt

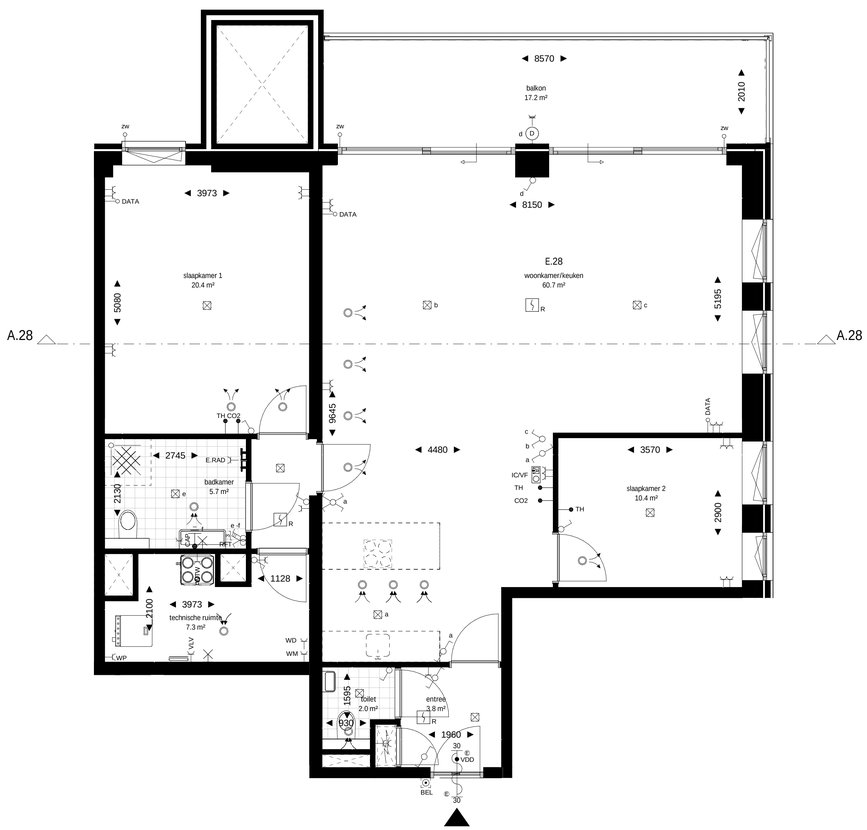

plattegrond
schaal 1 : 50

0m 1m 2m 3m 4m 5m

schaallat plattegrond 1:50

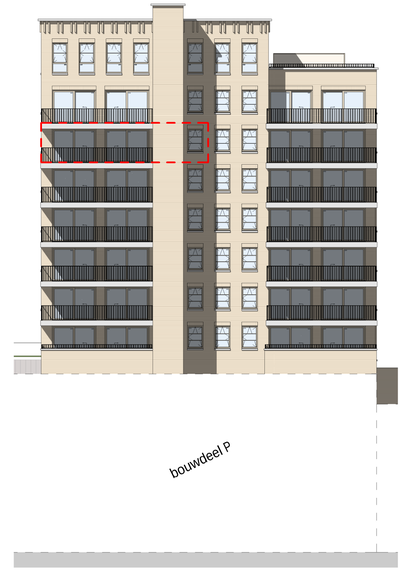

achtergevel
schaal 1 : 200

0m 4m 8m 12m 16m 20m

schaallat gevels en doorsnede 1:200

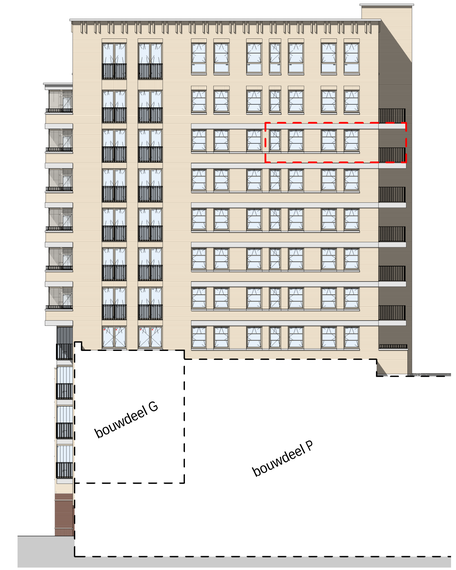

rechtergevel
schaal 1 : 200



doorsnede A.28
schaal 1 : 200

renvooi bouwkundig

- wanden / vloeren
- entree woning
- meterkast
- fontein — volgens omschrijving sanitairpakket
- douchehoek
- wastafel — volgens omschrijving sanitairpakket
- toilet — volgens omschrijving sanitairpakket
- fontein — volgens omschrijving sanitairpakket
- actieve deur
- demarcatie bouwnummer

opmerkingen

- alle maten zijn circa maten tussen de wanden gemeten en aangegeven in millimeters (mm). Er is geen rekening gehouden met enige wandafwerking, plinten, aftimmering, etc. In verband met nauwkeurige uitwerking van details, constructies, maatvoering, materialen e.d. kunnen er kleine afwijkingen ontstaan ten opzichte van de nu vermelde gegevens. Deze geringe afwijkingen geven geen aanleiding tot verrekeningen. Aan de op deze tekening aangegeven maten kunnen derhalve geen rechten worden ontleed. De op deze tekening aangegeven maatvoering is niet geschikt voor opdrachten aan derden door koper(s).
- kleuren zijn indicatief en kunnen afwijken van de werkelijkheid.
- keuken afmeting indicatief, voor keukeninrichting en aansluitingen zie seperate documentatie
- definitieve oriëntatie, positie en aantallen zonnepanelen nader te bepalen volgens BENG-berekening
- het is mogelijk dat niet alle symbolen van toepassing zijn op uw woningtype
- indien van toepassing zijn de berging en het parkeervak behorende bij deze woning/appartement te vinden in de noteriële akten en bijbehorende splitsingsakte.

renvooi electra & installaties

enkelpolige schakelaar		enkele wcd met schakelaar		enkele geaarde wcd	
serie schakelaar		bedrade buisleiding		dubbele geaarde wcd verticaal	
wissel schakelaar		onbedrade buisleiding		dubbele geaarde wcd horizontaal	
kruis schakelaar		data aansluitpunt		enkele geaarde wcd perilex	
ventilatie bediening		beldrukker		aansluitpunt 230v 1 fase, nul en aarde	
plafond lichtpunt		schel		videofoon intercom	
wandlichtpunt		rookmelder			
verlichtingsarmatuur		werkschakelaar		Cee-form 400v 3 fase, nul en aarde	
wtw-unit		PV omvormer		ventilatie toevoerventiel	
verdeler vloerverwarming		elektrische radiator		ventilatie afvoerventiel	

AFZ	afzuigkap (recirculatie)	KT	kooktoestel	VDD	vrijloop deurdranger
BO	boiler	MAG/OV	magnetron/combi-oven	VV	vloerverwarming
BEL	bellinstallatie	MV	3 st. ventilatie bediening	VW	vaatwasser
CAI	centrale antenne install. (utp)	PV	pv omvormer	WD	wasdroger
CAP	centraal aardpunt	R	rookmelder	WKO	warmte koude opwekking
CO2	co2 sensor	RF	rf ventilatie bediening	WM	wasmachine
DATA	data aansluitpunt (utp)	RFT	ventilatie hoofd bediening		
EL RAD	elektrische radiator	SV	stadsverwarming	WP	warmtepomp
IC/VF	intercom/videofoon	TH	thermostaat	WTW	wtw-unit
KK	koelkast	USB	usb aansluiting	ZW	zonwering

Projectering en aantallen zijn ter indicatie, het is mogelijk dat niet alle symbolen van toepassing zijn op uw woning. Definitieve uitwerking door opdrachtnemer. Alle maten in mm, tenzij anders aangegeven.

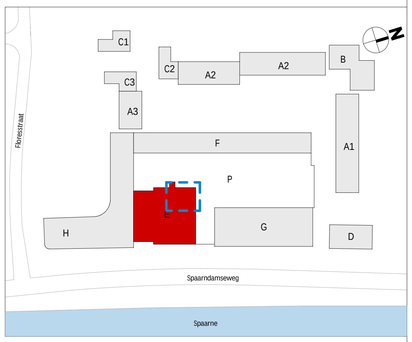

wijziging	datum	getek.	omschrijving

Sweco Architects
Joseph Plateauweg 288
3521 BC Utrecht, NL
T +31 88 811 6200

Stuyver 18-20
5612 LZ Eindhoven, NL
T +31 88 811 6100

E.70.128

projectnaam	BLOOM Sonneborn terrein Haarlem Appartementen (koop), bouwdeel E		
opdrachtgever	VORM		
fase	Verkooptekeningen		
onderdeel	verkooptekening bouwnummer E.28		
projectnr.	1649	datum	01-10-2025
architect	Renske Aben	status	definitief
manager	Jos Roerink	schaal	Zie tek.
engineer	M. Alofs / T. Hoeven	formaat	A1+ (594x1000mm)

De rechten op digitaal verstrekte tekeningen berusten bij de architect. Het is niet toegestaan tekeningen zonder toestemming van de architect te wijzigen.

Q:\VAA\Projecten\1649\1649-Ontwerp & Techniek\1649-OT-30 TO\1649-OT30-0 Revit\BLOOM_bouwdeel_E_TO_SWA_R23\[kg].rvt

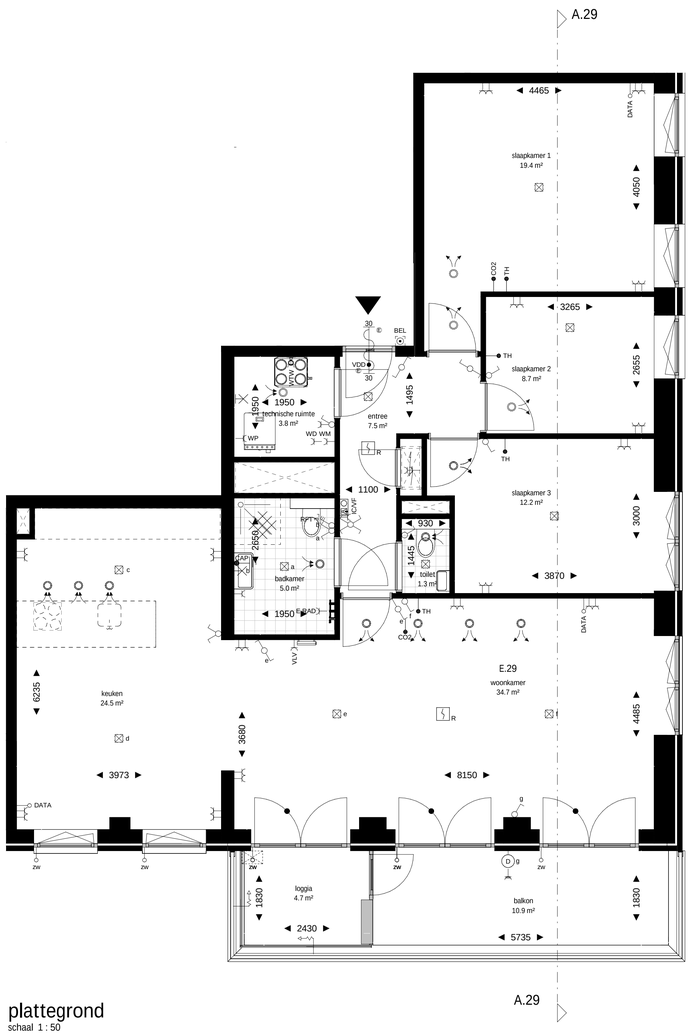

plattegrond
schaal 1 : 50

0m 1m 2m 3m 4m 5m

schaallat plattegrond 1:50

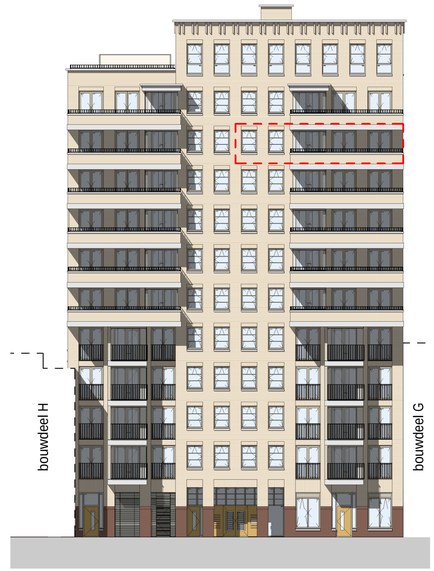

voorgevel
schaal 1 : 200

0m 4m 8m 12m 16m 20m

schaallat gevels en doorsnede 1:200

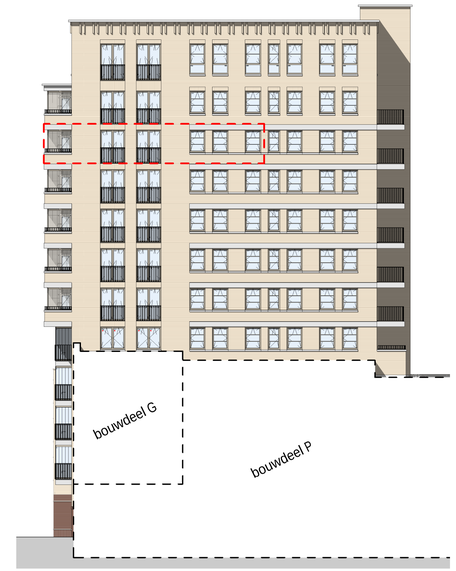

rechtergevel
schaal 1 : 200



doorsnede A.29
schaal 1 : 200

renvooi bouwkundig

- wanden / vloeren
- entree woning
- meterkast
- fontein — volgens omschrijving sanitairpakket
- douchehoek
- wastafel — volgens omschrijving sanitairpakket
- toilet — volgens omschrijving sanitairpakket
- fontein — volgens omschrijving sanitairpakket
- actieve deur
- demarcatie bouwnummer

opmerkingen

- alle maten zijn circa maten tussen de wanden gemeten en aangegeven in millimeters (mm). Er is geen rekening gehouden met enige wandafwerking, plinten, aftimmering, etc. In verband met nauwkeurige uitwerking van details, constructies, maatvoering, materialen e.d. kunnen er kleine afwijkingen ontstaan ten opzichte van de nu vermelde gegevens. Deze geringe afwijkingen geven geen aanleiding tot verrekeningen. Aan de op deze tekening aangegeven maten kunnen derhalve geen rechten worden ontleed. De op deze tekening aangegeven maatvoering is niet geschikt voor opdrachten aan derden door koper(s).
- kleuren zijn indicatief en kunnen afwijken van de werkelijkheid.
- keuken afmeting indicatief, voor keukeninrichting en aansluitingen zie seperate documentatie
- definitieve oriëntatie, positie en aantallen zonnepanelen nader te bepalen volgens BENG-berekening
- het is mogelijk dat niet alle symbolen van toepassing zijn op uw woningtype
- indien van toepassing zijn de berging en het parkeervak behorende bij deze woning/appartement te vinden in de notariële akten en bijbehorende splitsingsakte.

renvooi electra & installaties

	enkelpolige schakelaar		enkele wcd met schakelaar		enkele geaarde wcd
	serie schakelaar		bedrade buisleiding		dubbele geaarde wcd verticaal
	wissel schakelaar		onbedrade buisleiding		dubbele geaarde wcd horizontaal
	kruis schakelaar		data aansluitpunt		enkele geaarde wcd perilex
	ventilatie bediening		beldrukker		aansluitpunt 230v 1 fase, nul en aarde
	plafond lichtpunt		schel		videofoon intercom
	wandlichtpunt		rookmelder		
	verlichtingsarmatuur		werkschakelaar		Cee-form 400v 3 fase, nul en aarde
	wtw-unit		PV omvormer		ventilatie toevoerventiel
	verdeler vloerverwarming		elektrische radiator		ventilatie afvoerventiel

AFZ	afzuigkap (recirculatie)	KT	kooktoestel	VDD	vrijloop deurdranger
BO	boiler	MAG/OV	magnetron/combi-oven	VV	vloerverwarming
BEL	bellinstallatie	MV	3 st. ventilatie bediening	VW	vaatwasser
CAI	centrale antenne install. (utp)	PV	pv omvormer	WD	wasdroger
CAP	centraal aardpunt	R	rookmelder	WKO	warmte koude opwekking
CO2	co2 sensor	RF	rf ventilatie bediening	WM	wasmachine
DATA	data aansluitpunt (utp)	RFT	ventilatie hoofd bediening		
EL RAD	elektrische radiator	SV	stadsverwarming	WP	warmtepomp
IC/VF	intercom/videofoon	TH	thermostaat	WTW	wtw-unit
KK	koelkast	USB	usb aansluiting	ZW	zonwering

Projectering en aantallen zijn ter indicatie, het is mogelijk dat niet alle symbolen van toepassing zijn op uw woning. Definitieve uitwerking door opdrachtnemer. Alle maten in mm, tenzij anders aangegeven.

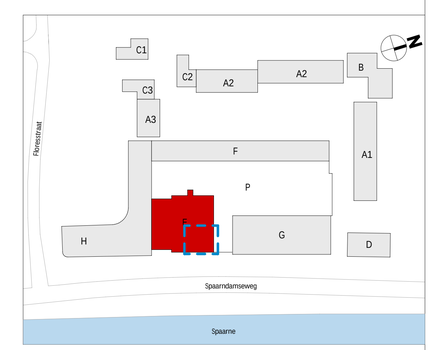

wijziging	datum	getek.	omschrijving

Sweco Architects
Jaarbeursboulevard 288
3521 BC Utrecht, NL
T +31 88 811 6200

Stuyver 18-20
5612 LZ Eindhoven, NL
T +31 88 811 6100

SWECO

E.70.129

projectnaam	BLOOM Sonneborn terrein Haarlem Appartementen (koop), bouwdeel E		
opdrachtgever	VORM		
fase	Verkooptekeningen		
onderdeel	verkooptekening bouwnummer E.29		
projectnr.	1649	datum	01-10-2025
architect	Renske Aben	status	definitief
manager	Jos Roerink	schaal	Zie tek.
engineer	M. Alofs / T. Hoeven	formaat	A1+ (594x1000mm)

De rechten op digitaal vervaardigde tekeningen berusten bij de architect. Het is niet toegestaan tekeningen zonder toestemming van de architect te wijzigen.

Q:\VAA\Projecten\1649\1649-Ontwerp- & Technisch\1649-OT-30 TO\1649-OT30-0 Revit\BLOOM_bouwdeel_E_TO_SWA_R23[ag].rvt

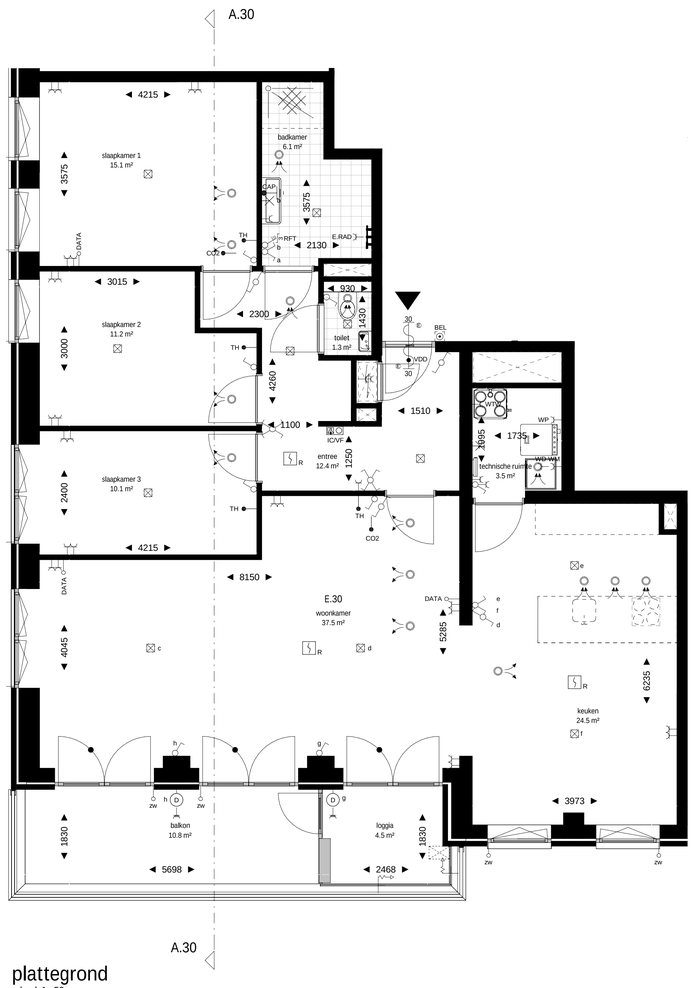

plattegrond
schaal 1 : 50

0m 1m 2m 3m 4m 5m

schaallat plattegrond 1:50

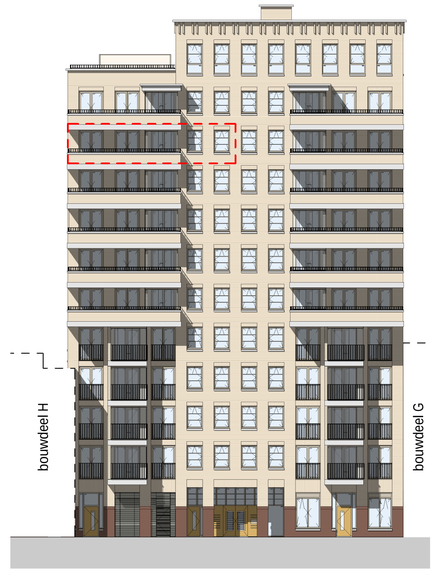

voorgevel
schaal 1 : 200

0m 4m 8m 12m 16m 20m

schaallat gevels en doorsnede 1:200

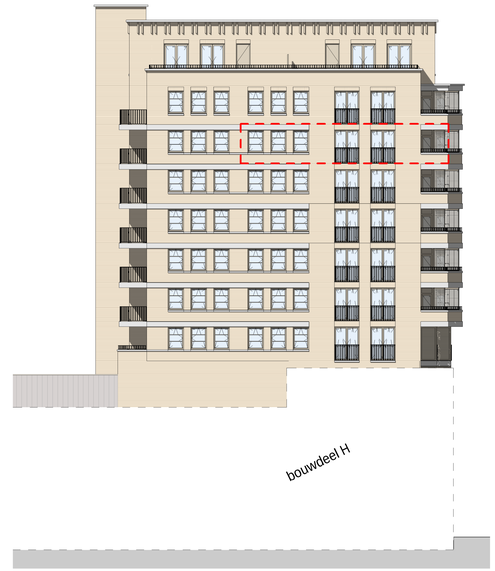

linkergevel
schaal 1 : 200

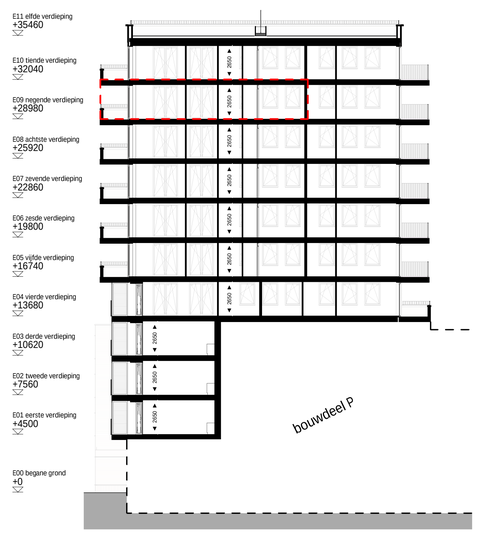

doorsnede A.30
schaal 1 : 200

renvooi bouwkundig

- wanden / vloeren
- entree woning
- meterkast
- fontein — volgens omschrijving sanitairpakket
- douchehoek
- wastafel — volgens omschrijving sanitairpakket
- toilet — volgens omschrijving sanitairpakket
- fontein — volgens omschrijving sanitairpakket
- actieve deur
- demarcatie bouwnummer

opmerkingen

- alle maten zijn circa maten tussen de wanden gemeten en aangegeven in millimeters (mm). Er is geen rekening gehouden met enige wandafwerking, plinten, aftimmering, etc. In verband met nauwkeurige uitwerking van details, constructies, maatvoering, materialen e.d. kunnen er kleine afwijkingen ontstaan ten opzichte van de nu vermelde gegevens. Deze geringe afwijkingen geven geen aanleiding tot verrekeningen. Aan de op deze tekening aangegeven maten kunnen derhalve geen rechten worden ontleed. De op deze tekening aangegeven maatvoering is niet geschikt voor opdrachten aan derden door koper(s).
- kleuren zijn indicatief en kunnen afwijken van de werkelijkheid.
- keuken afmeting indicatief, voor keukeninrichting en aansluitingen zie seperate documentatie
- definitieve oriëntatie, positie en aantallen zonnepanelen nader te bepalen volgens BENG-berekening
- het is mogelijk dat niet alle symbolen van toepassing zijn op uw woningtype
- indien van toepassing zijn de berging en het parkeervak behorende bij deze woning/appartement te vinden in de notariële akten en bijbehorende splitsingsakte.

renvooi electra & installaties

enkelpolige schakelaar		enkele wcd met schakelaar		enkele geaarde wcd	
serie schakelaar		bedrade buisleiding		dubbele geaarde wcd verticaal	
wissel schakelaar		onbedrade buisleiding		dubbele geaarde wcd horizontaal	
kruis schakelaar		data aansluitpunt		enkele geaarde wcd perilex	
ventilatie bediening		beldrukker		aansluitpunt 230v 1 fase, nul en aarde	
plafond lichtpunt		schel		videofoon intercom	
wandlichtpunt		rookmelder			
verlichtingsarmatuur		werkschakelaar		Cee-form 400v 3 fase, nul en aarde	
wtw-unit		PV omvormer		ventilatie toevoerventiel	
verdeler vloerverwarming		elektrische radiator		ventilatie afvoerventiel	

AFZ	afzuigkap (recirculatie)	KT	kooktoestel	VDD	vrijloop deurdranger
BO	boiler	MAG/OV	magnetron/combi-oven	VV	vloerverwarming
BEL	bellinstallatie	MV	3 st. ventilatie bediening	VW	vaatwasser
CAI	centrale antenne install. (utp)	PV	pv omvormer	WD	wasdroger
CAP	centraal aardpunt	R	rookmelder	WKO	warmte koude opwekking
CO2	co2 sensor	RF	rf ventilatie bediening	WM	wasmachine
DATA	data aansluitpunt (utp)	RFT	ventilatie hoofd bediening		
EL RAD	elektrische radiator	SV	stadsverwarming	WP	warmtepomp
IC/VF	intercom/videofoon	TH	thermostaat	WTW	wtw-unit
KK	koelkast	USB	usb aansluiting	ZW	zonwering

Projectering en aantallen zijn ter indicatie, het is mogelijk dat niet alle symbolen van toepassing zijn op uw woning. Definitieve uitwerking door opdrachtnemer. Alle maten in mm, tenzij anders aangegeven.

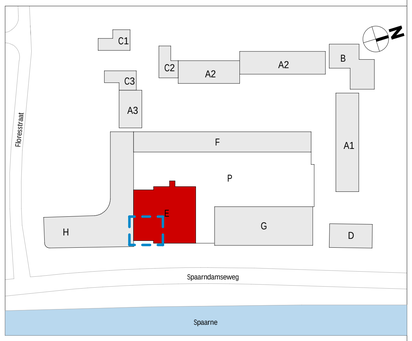

wijziging	datum	getek.	omschrijving

Sweco Architects
Jaarbeursboulevard 288
3521 BC Utrecht, NL
T +31 88 811 6200

Rogier 18-20
5612 LZ Eindhoven, NL
T +31 88 811 6100

E.70.130

projectnaam	BLOOM Sonneborn terrein Haarlem Appartementen (koop), bouwdeel E		
opdrachtgever	VORM		
fase	Verkooptekeningen		
onderdeel	verkooptekening bouwnummer E.30		
projectnr.	1649	datum	01-10-2025
architect	Renske Aben	status	definitief
manager	Jos Roerink	schaal	Zie tek.
engineer	M. Alofs / T. Hoeven	formaat	A1+ (594x1000mm)

De rechten op digitaal verstrekte tekeningen berusten bij de architect. Het is niet toegestaan tekeningen zonder toestemming van de architect te wijzigen.

Q:\VAA\Projecten\1649\1649-Ontwerp & Techniek\1649-OT-30 TO\1649-OT30-E Revit\BLOOM_bouwblok_E_TO_SWA_R23\fajl.rvt

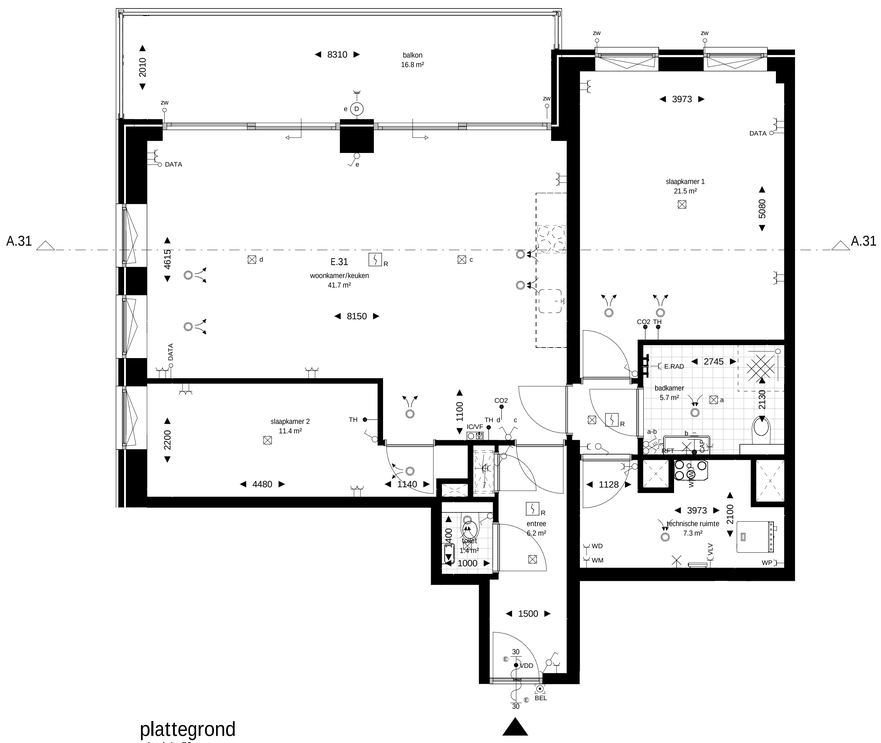

plattegrond
schaal 1 : 50

0m 1m 2m 3m 4m 5m

schaallat plattegrond 1:50

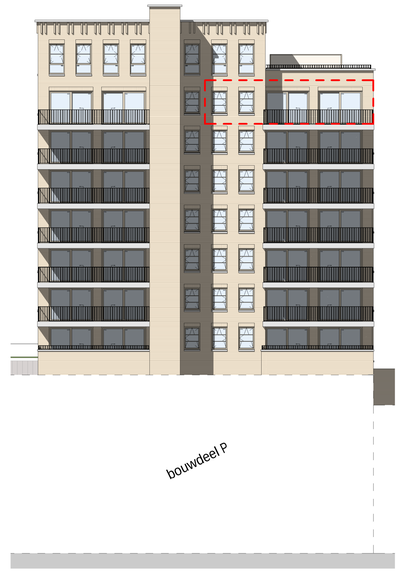

achtergevel
schaal 1 : 200

0m 4m 8m 12m 16m 20m

schaallat gevels en doorsnede 1:200

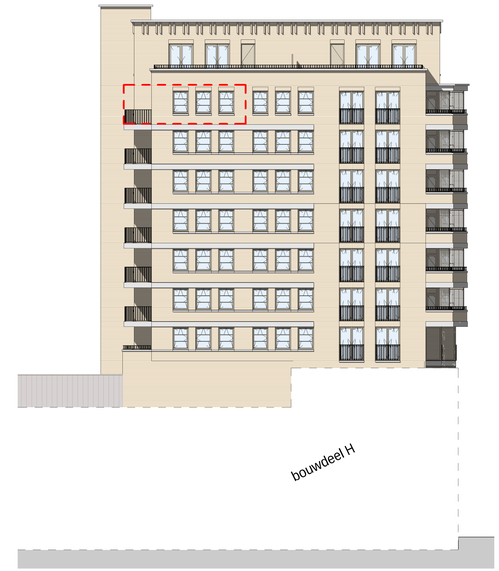

linkergevel
schaal 1 : 200



doorsnede A.31
schaal 1 : 200

renvooi bouwkundig

- wanden / vloeren
- entree woning
- meterkast
- fontein — volgens omschrijving sanitairpakket
- douchehoek
- wastafel — volgens omschrijving sanitairpakket
- toilet — volgens omschrijving sanitairpakket
- fontein — volgens omschrijving sanitairpakket
- actieve deur
- demarcatie bouwnummer

opmerkingen

- alle maten zijn circa maten tussen de wanden gemeten en aangegeven in millimeters (mm). Er is geen rekening gehouden met enige wandafwerking, plinten, aftimmering, etc. In verband met nauwkeurige uitwerking van details, constructies, maatvoering, materialen e.d. kunnen er kleine afwijkingen ontstaan ten opzichte van de nu vermelde gegevens. Deze geringe afwijkingen geven geen aanleiding tot verrekeningen. Aan de op deze tekening aangegeven maten kunnen derhalve geen rechten worden ontleed. De op deze tekening aangegeven maatvoering is niet geschikt voor opdrachten aan derden door koper(s).
- kleuren zijn indicatief en kunnen afwijken van de werkelijkheid.
- keuken afmeting indicatief, voor keukeninrichting en aansluitingen zie seperate documentatie
- definitieve oriëntatie, positie en aantallen zonnepanelen nader te bepalen volgens BENG-berekening
- het is mogelijk dat niet alle symbolen van toepassing zijn op uw woningtype
- indien van toepassing zijn de berging en het parkeervak behorende bij deze woning/appartement te vinden in de notariële akten en bijbehorende splitsingsakte.

renvooi electra & installaties

enkelpolige schakelaar		enkele wcd met schakelaar		enkele geaarde wcd	
serie schakelaar		bedrade buisleiding		dubbele geaarde wcd verticaal	
wissel schakelaar		onbedrade buisleiding		dubbele geaarde wcd horizontaal	
kruis schakelaar		data aansluitpunt		enkele geaarde wcd perilex	
ventilatie bediening		beldrukker		aansluitpunt 230v 1 fase, nul en aarde	
plafond lichtpunt		schel		videofoon intercom	
wandlichtpunt		rookmelder			
verlichtingsarmatuur		werkschakelaar		Cee-form 400v 3 fase, nul en aarde	
wtw-unit		PV omvormer		ventilatie toevoerventiel	
verdeler vloerverwarming		elektrische radiator		ventilatie afvoerventiel	

AFZ	afzuigkap (recirculatie)	KT	kooktoestel	VDD	vrijloop deurdranger
BO	boiler	MAG/OV	magnetron/combi-oven	VV	vloerverwarming
BEL	bellinstallatie	MV	3 st. ventilatie bediening	VW	vaatwasser
CAI	centrale antenne install. (utp)	PV	pv omvormer	WD	wasdroger
CAP	centraal aardpunt	R	rookmelder	WKO	warmte koude opwekking
CO2	co2 sensor	RF	rf ventilatie bediening	WM	wasmachine
DATA	data aansluitpunt (utp)	RFT	ventilatie hoofd bediening		
EL RAD	elektrische radiator	SV	stadsverwarming	WP	warmtepomp
IC/VF	intercom/videofoon	TH	thermostaat	WTW	wtw-unit
KK	koelkast	USB	usb aansluiting	ZW	zonwering

Projectering en aantallen zijn ter indicatie, het is mogelijk dat niet alle symbolen van toepassing zijn op uw woning. Definitieve uitwerking door opdrachtnemer. Alle maten in mm, tenzij anders aangegeven.

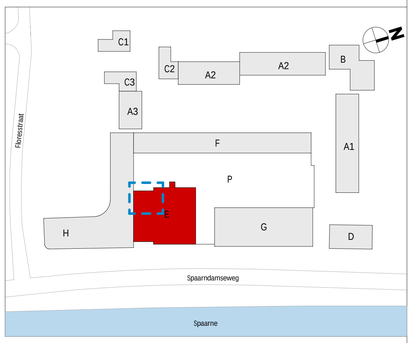

wijziging	datum	getek.	omschrijving

Sweco Architects
Jaarbeursboulevard 288
3521 BC Utrecht, NL
T +31 88 811 6200

Bogert 18-20
5612 LZ Eindhoven, NL
T +31 88 811 6100

E.70.131

projectnaam	BLOOM Sonneborn terrein Haarlem Appartementen (koop), bouwdeel E		
opdrachtgever	VORM		
fase	Verkooptekeningen		
onderdeel	verkooptekening bouwnummer E.31		
projectnr.	1649	datum	01-10-2025
architect	Renske Aben	status	definitief
manager	Jos Roerink	schaal	Zie tek.
engineer	M. Alofs / T. Hoeven	formaat	A1+ (594x1000mm)

De rechten op digitaal vervaardigde tekeningen berusten bij de architect. Het is niet toegestaan tekeningen zonder toestemming van de architect te wijzigen.

Q:\VAA\Projecten\1649\1649-Ontwerp & Technisch\1649-OT-30 TO\1649-OT30-0 Revit\BLOOM_bouwblok_E_TO_SWA_R23\bloq.rvt

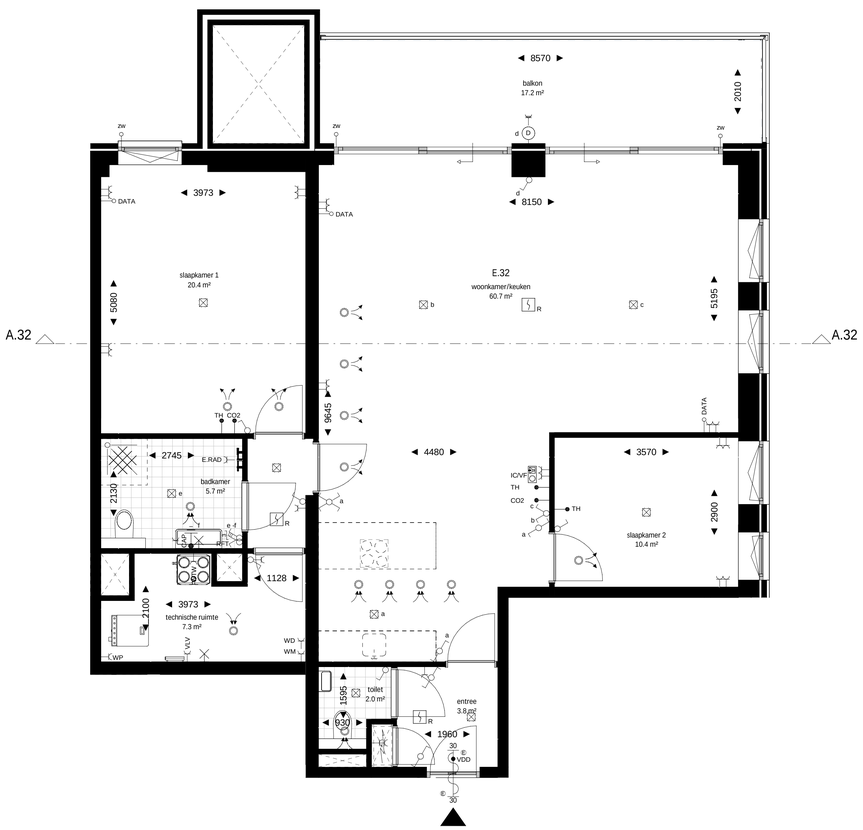

plattegrond
schaal 1 : 50

0m 1m 2m 3m 4m 5m

schaallat plattegrond 1:50

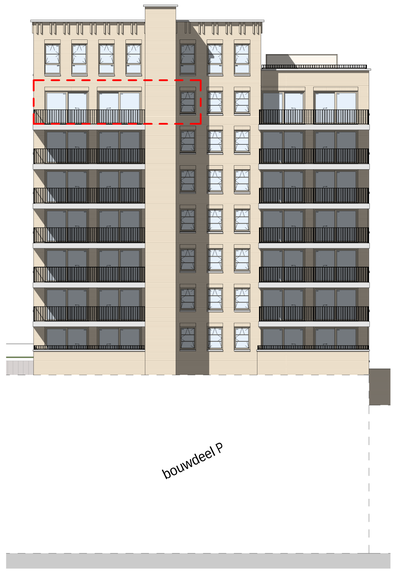

achtergevel
schaal 1 : 200

0m 4m 8m 12m 16m 20m

schaallat gevels en doorsnede 1:200

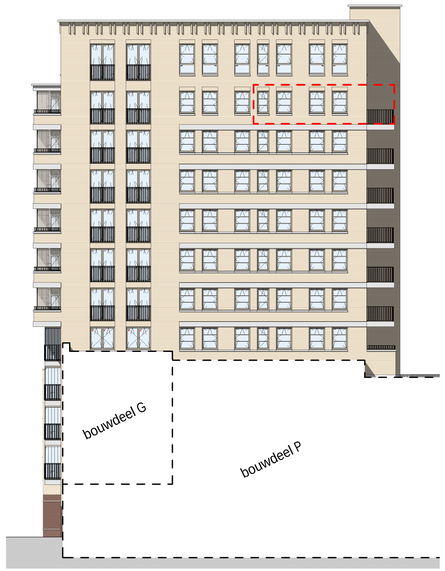

rechtergevel
schaal 1 : 200



doorsnede A.32
schaal 1 : 200

renvooi bouwkundig

- wanden / vloeren
- entree woning
- meterkast
- fontein — volgens omschrijving sanitairpakket
- douchehoek
- wastafel — volgens omschrijving sanitairpakket
- toilet — volgens omschrijving sanitairpakket
- fontein — volgens omschrijving sanitairpakket
- actieve deur
- demarcatie bouwnummer

opmerkingen

- alle maten zijn circa maten tussen de wanden gemeten en aangegeven in millimeters (mm). Er is geen rekening gehouden met enige wandafwerking, plinten, aftimmering, etc. In verband met nauwkeurige uitwerking van details, constructies, maatvoering, materialen e.d. kunnen er kleine afwijkingen ontstaan ten opzichte van de nu vermelde gegevens. Deze geringe afwijkingen geven geen aanleiding tot verrekeningen. Aan de op deze tekening aangegeven maten kunnen derhalve geen rechten worden ontleed. De op deze tekening aangegeven maatvoering is niet geschikt voor opdrachten aan derden door koper(s).
- kleuren zijn indicatief en kunnen afwijken van de werkelijkheid.
- keuken afmeting indicatief, voor keukeninrichting en aansluitingen zie seperate documentatie
- definitieve oriëntatie, positie en aantallen zonnepanelen nader te bepalen volgens BENG-berekening
- het is mogelijk dat niet alle symbolen van toepassing zijn op uw woningtype
- indien van toepassing zijn de berging en het parkeervak behorende bij deze woning/appartement te vinden in de notariële akten en bijbehorende splitsingsakte.

renvooi electra & installaties

enkelpolige schakelaar		enkele wcd met schakelaar		enkele geaarde wcd	
serie schakelaar		bedrade buisleiding		dubbele geaarde wcd verticaal	
wissel schakelaar		onbedrade buisleiding		dubbele geaarde wcd horizontaal	
kruis schakelaar		data aansluitpunt		enkele geaarde wcd perilex	
ventilatie bediening		beldrukker		aansluitpunt 230v 1 fase, nul en aarde	
plafond lichtpunt		schel		videofoon intercom	
wandlichtpunt		rookmelder			
verlichtingsarmatuur		werkschakelaar		Cee-form 400v 3 fase, nul en aarde	
wtw-unit		PV omvormer		ventilatie toevoerventiel	
verdeler vloerverwarming		elektrische radiator		ventilatie afvoerventiel	

AFZ	afzuigkap (recirculatie)	KT	kooktoestel	VDD	vrijloop deurdranger
BO	boiler	MAG/OV	magnetron/combi-oven	VV	vloerverwarming
BEL	bellinstallatie	MV	3 st. ventilatie bediening	VW	vaatwasser
CAI	centrale antenne install. (utp)	PV	pv omvormer	WD	wasdroger
CAP	centraal aardpunt	R	rookmelder	WKO	warmte koude opwekking
CO2	co2 sensor	RF	rf ventilatie bediening	WM	wasmachine
DATA	data aansluitpunt (utp)	RFT	ventilatie hoofd bediening		
EL RAD	elektrische radiator	SV	stadsverwarming	WP	warmtepomp
IC/VF	intercom/videofoon	TH	thermostaat	WTW	wtw-unit
KK	koelkast	USB	usb aansluiting	ZW	zonwering

Projectering en aantallen zijn ter indicatie, het is mogelijk dat niet alle symbolen van toepassing zijn op uw woning. Definitieve uitwerking door opdrachtnemer. Alle maten in mm, tenzij anders aangegeven.

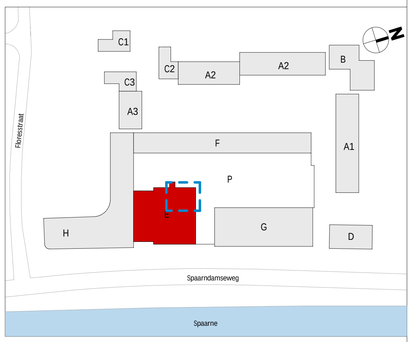

wijziging	datum	getek.	omschrijving

Sweco Architects
Jaarbeursboulevard 288
3521 BC Utrecht, NL
T +31 88 811 6200

Bogert 18-20
5612 LZ Eindhoven, NL
T +31 88 811 6100

E.70.132

projectnaam	BLOOM Sonneborn terrein Haarlem Appartementen (koop), bouwdeel E		
opdrachtgever	VORM		
fase	Verkooptekeningen		
onderdeel	verkooptekening bouwnummer E.32		
projectnr.	1649	datum	01-10-2025
architect	Renske Aben	status	definitief
manager	Jos Roerink	schaal	Zie tek.
engineer	M. Alofs / T. Hoeven	formaat	A1+ (594x1000mm)

De rechten op digitaal vervaardigde tekeningen berusten bij de architect. Het is niet toegestaan tekeningen zonder toestemming van de architect te wijzigen.

Q:\VAA\Projecten\1649\1649-Ontwerp & Technek\1649-OT-30 TO\1649-OT30-0 Revit\BLOOM_bouwdeel_E_TO_SWA_R23\[Alg].rvt

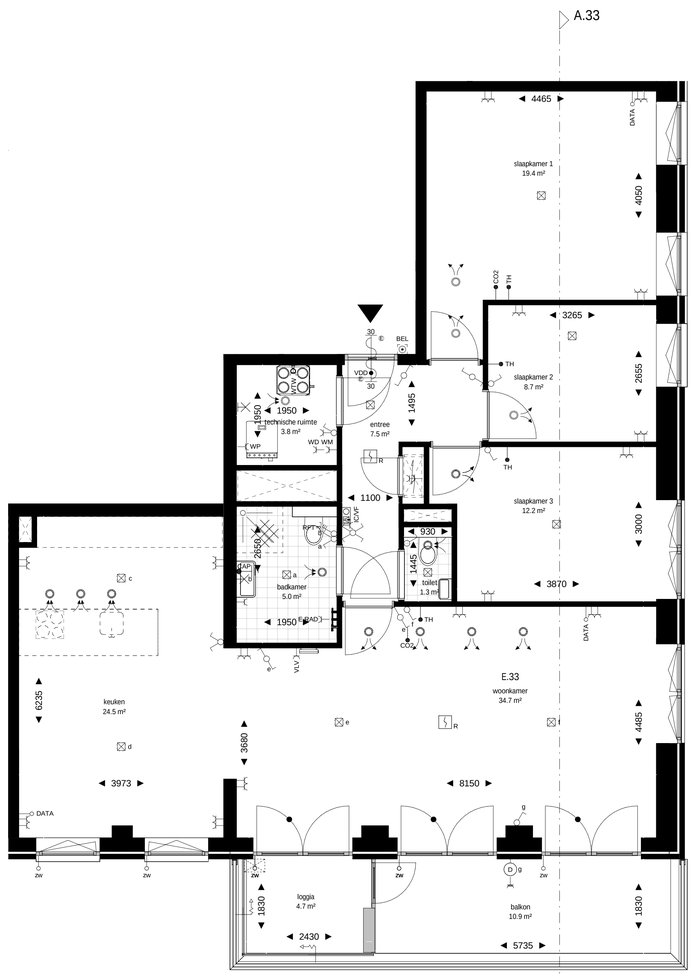

plattegrond
schaal 1 : 50

0m 1m 2m 3m 4m 5m

schaallat plattegrond 1:50

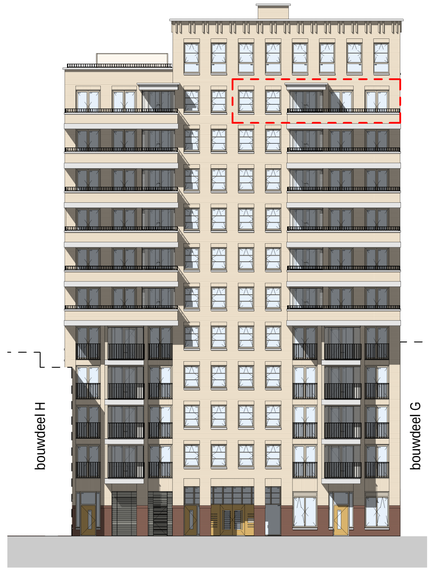

voorgevel
schaal 1 : 200

0m 4m 8m 12m 16m 20m

schaallat gevels en doorsnede 1:200

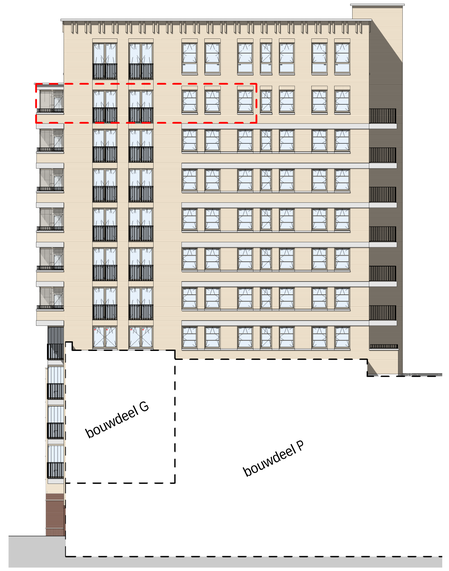

rechtergevel
schaal 1 : 200

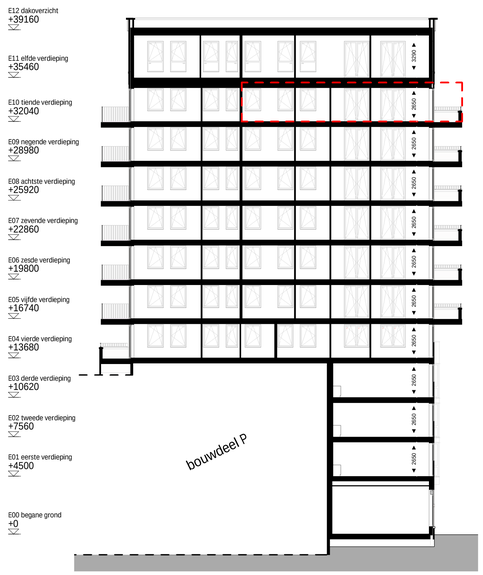

doorsnede A.33
schaal 1 : 200

renvooi bouwkundig

- wanden / vloeren
- entree woning
- meterkast
- fontein — volgens omschrijving sanitairpakket
- douchehoek
- wastafel — volgens omschrijving sanitairpakket
- toilet — volgens omschrijving sanitairpakket
- fontein — volgens omschrijving sanitairpakket
- actieve deur
- demarcatie bouwnummer

opmerkingen

- alle maten zijn circa maten tussen de wanden gemeten en aangegeven in millimeters (mm). Er is geen rekening gehouden met enige wandafwerking, plinten, aftimmering, etc. In verband met nauwkeurige uitwerking van details, constructies, maatvoering, materialen e.d. kunnen er kleine afwijkingen ontstaan ten opzichte van de nu vermelde gegevens. Deze geringe afwijkingen geven geen aanleiding tot verrekeningen. Aan de op deze tekening aangegeven maten kunnen derhalve geen rechten worden ontleed. De op deze tekening aangegeven maatvoering is niet geschikt voor opdrachten aan derden door koper(s).
- kleuren zijn indicatief en kunnen afwijken van de werkelijkheid.
- keuken afmeting indicatief, voor keukeninrichting en aansluitingen zie seperate documentatie
- definitieve oriëntatie, positie en aantallen zonnepanelen nader te bepalen volgens BENG-berekening
- het is mogelijk dat niet alle symbolen van toepassing zijn op uw woningtype
- indien van toepassing zijn de berging en het parkeervak behorende bij deze woning/appartement te vinden in de notariële akten en bijbehorende splitsingsakte.

renvooi electra & installaties

enkelpolige schakelaar		enkele wcd met schakelaar		enkele geaarde wcd	
serie schakelaar		bedrade buisleiding		dubbele geaarde wcd verticaal	
wissel schakelaar		onbedrade buisleiding		dubbele geaarde wcd horizontaal	
kruis schakelaar		data aansluitpunt		enkele geaarde wcd perilex	
ventilatie bediening		beldrukker		aansluitpunt 230v 1 fase, nul en aarde	
plafond lichtpunt		schel		videofoon intercom	
wandlichtpunt		rookmelder			
verlichtingsarmatuur		werkschakelaar		Cee-form 400v 3 fase, nul en aarde	
wtw-unit		PV omvormer		ventilatie toevoerventiel	
verdeler vloerverwarming		elektrische radiator		ventilatie afvoerventiel	

AFZ	afzuigkap (recirculatie)	KT	kooktoestel	VDD	vrijloop deurdranger
BO	boiler	MAG/OV	magnetron/combi-oven	VV	vloerverwarming
BEL	bellinstallatie	MV	3 st. ventilatie bediening	VW	vaatwasser
CAI	centrale antenne install. (utp)	PV	pv omvormer	WD	wasdroger
CAP	centraal aardpunt	R	rookmelder	WKO	warmte koude opwekking
CO2	co2 sensor	RF	rf ventilatie bediening	WM	wasmachine
DATA	data aansluitpunt (utp)	RFT	ventilatie hoofd bediening		
EL RAD	elektrische radiator	SV	stadsverwarming	WP	warmtepomp
IC/VF	intercom/videofoon	TH	thermostaat	WTW	wtw-unit
KK	koelkast	USB	usb aansluiting	ZW	zonwering

Projectering en aantallen zijn ter indicatie, het is mogelijk dat niet alle symbolen van toepassing zijn op uw woning. Definitieve uitwerking door opdrachtnemer. Alle maten in mm, tenzij anders aangegeven.

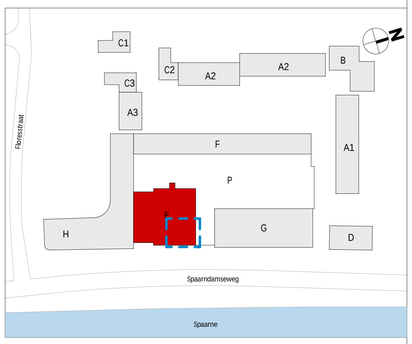

wijziging	datum	getek.	omschrijving

Sweco Architects
Jaarbeursboulevard 288
3521 BC Utrecht, NL
T +31 88 811 6200

Bogert 18-20
5612 LZ Eindhoven, NL
T +31 88 811 6100

E.70.133

projectnaam	BLOOM Sonneborn terrein Haarlem Appartementen (koop), bouwdeel E		
opdrachtgever	VORM		
fase	Verkooptekeningen		
onderdeel	verkooptekening bouwnummer E.33		
projectnr.	1649	datum	01-10-2025
architect	Renske Aben	status	definitief
manager	Jos Roerink	schaal	Zie tek.
engineer	M. Alofs / T. Hoeven	formaat	A1+ (594x1000mm)

De rechten op digitaal vervaardigde tekeningen berusten bij de architect. Het is niet toegestaan tekeningen zonder toestemming van de architect te wijzigen.

Q:\VAA\Projecten\1649\1649-Ontwerp & Tech\wet\1649-OT-30 TO\1649-OT30-E-Revit\BLOOM_bouwblok E_TO_SWA_R23[kij].rvt

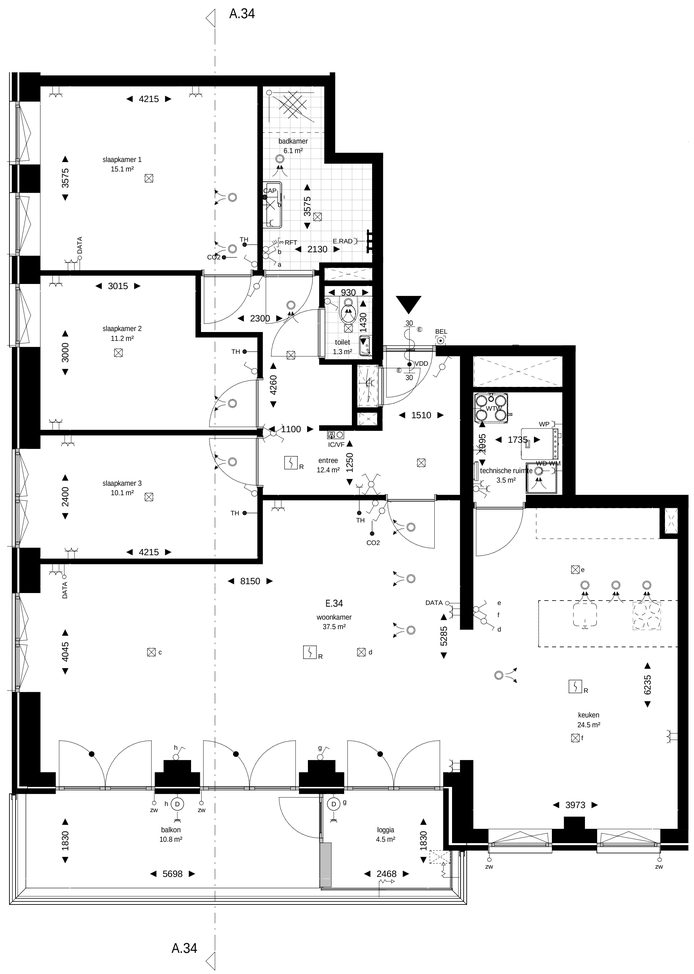

plattegrond
schaal 1 : 50

0m 1m 2m 3m 4m 5m

schaallat plattegrond 1:50

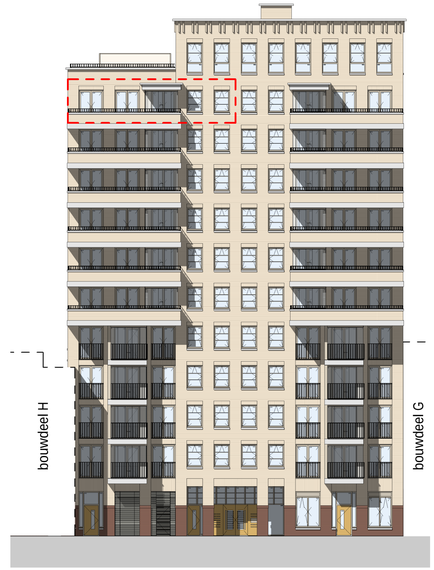

voorgevel
schaal 1 : 200

0m 4m 8m 12m 16m 20m

schaallat gevels en doorsnede 1:200

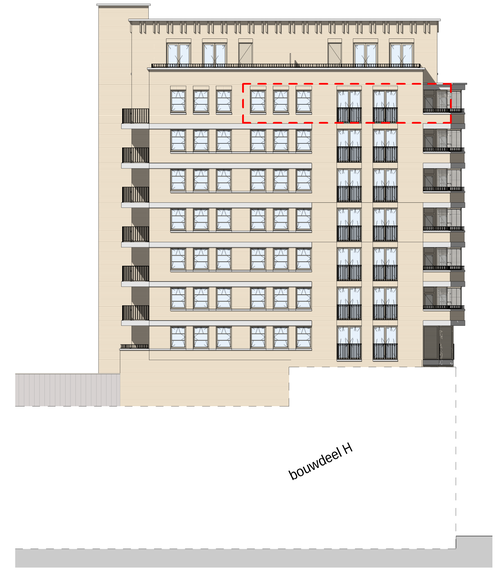

linkergevel
schaal 1 : 200

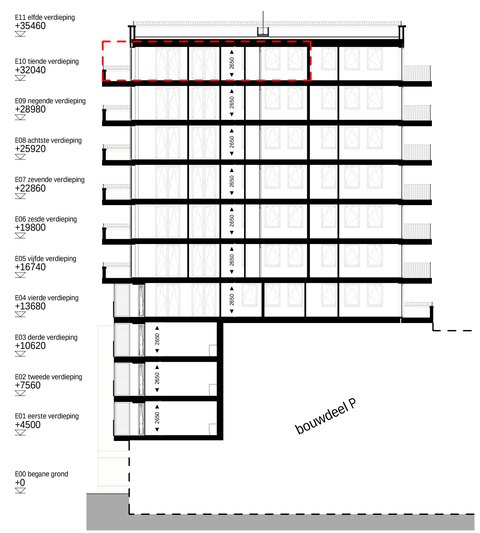

doorsnede A.34
schaal 1 : 200

renvooi bouwkundig

- wanden / vloeren
- entree woning
- meterkast
- fontein — volgens omschrijving sanitairpakket
- douchehoek
- wastafel — volgens omschrijving sanitairpakket
- toilet — volgens omschrijving sanitairpakket
- fontein — volgens omschrijving sanitairpakket
- actieve deur
- demarcatie bouwnummer

opmerkingen

- alle maten zijn circa maten tussen de wanden gemeten en aangegeven in millimeters (mm). Er is geen rekening gehouden met enige wandafwerking, plinten, aftimmering, etc. In verband met nauwkeurige uitwerking van details, constructies, maatvoering, materialen e.d. kunnen er kleine afwijkingen ontstaan ten opzichte van de nu vermelde gegevens. Deze geringe afwijkingen geven geen aanleiding tot verrekeningen. Aan de op deze tekening aangegeven maten kunnen derhalve geen rechten worden ontleed. De op deze tekening aangegeven maatvoering is niet geschikt voor opdrachten aan derden door koper(s).
- kleuren zijn indicatief en kunnen afwijken van de werkelijkheid.
- keuken afmeting indicatief, voor keukeninrichting en aansluitingen zie seperate documentatie
- definitieve oriëntatie, positie en aantallen zonnepanelen nader te bepalen volgens BENG-berekening
- het is mogelijk dat niet alle symbolen van toepassing zijn op uw woningtype
- indien van toepassing zijn de berging en het parkeervak behorende bij deze woning/appartement te vinden in de notariële akten en bijbehorende splitsingsakte.

renvooi electra & installaties

enkelpolige schakelaar		enkele wcd met schakelaar		enkele geaarde wcd	
serie schakelaar		bedrade buisleiding		dubbele geaarde wcd verticaal	
wissel schakelaar		onbedrade buisleiding		dubbele geaarde wcd horizontaal	
kruis schakelaar		data aansluitpunt		enkele geaarde wcd perilex	
ventilatie bediening		beldrukker		aansluitpunt 230v 1 fase, nul en aarde	
plafond lichtpunt		schel		videofoon intercom	
wandlichtpunt		rookmelder			
verlichtingsarmatuur		werkschakelaar		Cee-form 400v 3 fase, nul en aarde	
wtw-unit		PV omvormer		ventilatie toevoerventiel	
verdeler vloerverwarming		elektrische radiator		ventilatie afvoerventiel	

AFZ	afzuigkap (recirculatie)	KT	kooktoestel	VDD	vrijloop deurdranger
BO	boiler	MAG/OV	magnetron/combi-oven	VV	vloerverwarming
BEL	bellinstallatie	MV	3 st. ventilatie bediening	VW	vaatwasser
CAI	centrale antenne install. (utp)	PV	pv omvormer	WD	wasdroger
CAP	centraal aardpunt	R	rookmelder	WKO	warmte koude opwekking
CO2	co2 sensor	RF	rf ventilatie bediening	WM	wasmachine
DATA	data aansluitpunt (utp)	RFT	ventilatie hoofd bediening		
EL RAD	elektrische radiator	SV	stadsverwarming	WP	warmtepomp
IC/VF	intercom/videofoon	TH	thermostaat	WTW	wtw-unit
KK	koelkast	USB	usb aansluiting	ZW	zonwering

Projectering en aantallen zijn ter indicatie, het is mogelijk dat niet alle symbolen van toepassing zijn op uw woning. Definitieve uitwerking door opdrachtnemer. Alle maten in mm, tenzij anders aangegeven.

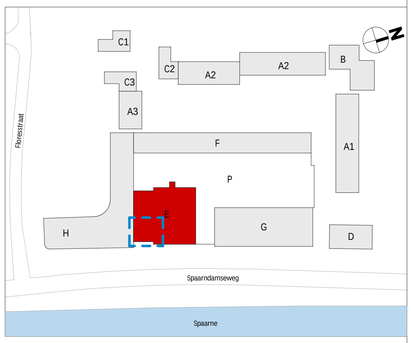

wijziging	datum	getek.	omschrijving

Sweco Architects
Jaarbeursboulevard 288
3521 BC Utrecht, NL
T +31 88 811 6200

Bogert 18-20
5612 LZ Eindhoven, NL
T +31 88 811 6100

E.70.134

projectnaam	BLOOM Sonneborn terrein Haarlem Appartementen (koop), bouwdeel E		
opdrachtgever	VORM		
fase	Verkooptekeningen		
onderdeel	verkooptekening bouwnummer E.34		
projectnr.	1649	datum	01-10-2025
architect	Renske Aben	status	definitief
manager	Jos Roerink	schaal	Zie tek.
engineer	M. Alofs / T. Hoeven	formaat	A1+ (594x1000mm)

De rechten op digitaal vervaardigde tekeningen berusten bij de architect. Het is niet toegestaan tekeningen zonder toestemming van de architect te wijzigen.

Q:\YAA\Projecten\1649\1649-Ontwerp-&-Technisch\1649-OT-30-TO\1649-OT30-0-Revit\BLOOM_bouwblok E_TO_5WA_R23[kdj].rvt

voorgevel
schaal 1 : 200

0m 4m 8m 12m 16m 20m

schaallat gevels en doorsnede 1:200

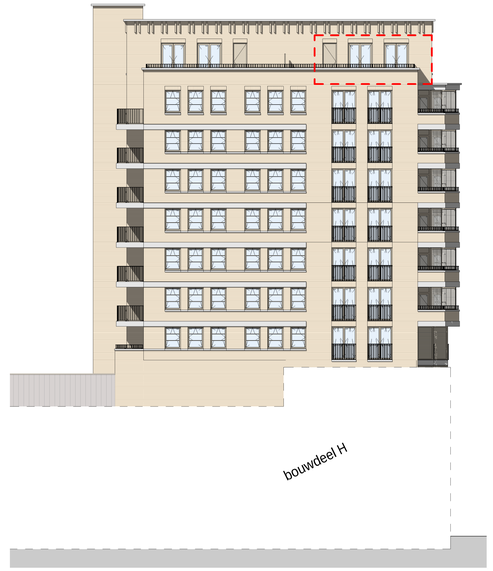

linkergevel
schaal 1 : 200



doorsnede A.35
schaal 1 : 200

renvooi bouwkundig

- wanden / vloeren
- entree woning
- meterkast
- fontein — volgens omschrijving sanitairpakket
- douchehoek
- wastafel — volgens omschrijving sanitairpakket
- toilet — volgens omschrijving sanitairpakket
- fontein — volgens omschrijving sanitairpakket
- actieve deur
- demarcatie bouwnummer

opmerkingen

- alle maten zijn circa maten tussen de wanden gemeten en aangegeven in millimeters (mm). Er is geen rekening gehouden met enige wandafwerking, plinten, aftimmering, etc. In verband met nauwkeurige uitwerking van details, constructies, maatvoering, materialen e.d. kunnen er kleine afwijkingen ontstaan ten opzichte van de nu vermelde gegevens. Deze geringe afwijkingen geven geen aanleiding tot verrekeningen. Aan de op deze tekening aangegeven maten kunnen derhalve geen rechten worden ontleed. De op deze tekening aangegeven maatvoering is niet geschikt voor opdrachten aan derden door koper(s).
- kleuren zijn indicatief en kunnen afwijken van de werkelijkheid.
- keuken afmeting indicatief, voor keukeninrichting en aansluitingen zie seperate documentatie
- definitieve oriëntatie, positie en aantallen zonnepanelen nader te bepalen volgens BENG-berekening
- het is mogelijk dat niet alle symbolen van toepassing zijn op uw woningtype
- indien van toepassing zijn de berging en het parkeervak behorende bij deze woning/appartement te vinden in de noteriële akten en bijbehorende splitsingsakte.

renvooi electra & installaties

	enkelpolige schakelaar		enkele wcd met schakelaar		enkele geaarde wcd
	serie schakelaar		bedrade buisleiding		dubbele geaarde wcd verticaal
	wissel schakelaar		onbedrade buisleiding		dubbele geaarde wcd horizontaal
	kruis schakelaar		data aansluitpunt		enkele geaarde wcd perilex
	ventilatie bediening		beldrukker		aansluitpunt 230v 1 fase, nul en aarde
	plafond lichtpunt		schel		videofoon intercom
	wandlichtpunt		rookmelder		
	verlichtingsarmatuur		werkschakelaar		Cee-form 400v 3 fase, nul en aarde
	wtw-unit		PV omvormer		ventilatie toevoerventiel
	verdeler vloerverwarming		elektrische radiator		ventilatie afvoerventiel

AFZ	afzuigkap (recirculatie)	KT	kooktoestel	VDD	vrijloop deurdranger
BO	boiler	MAG/OV	magnetron/combi-oven	VV	vloerverwarming
BEL	bellinstallatie	MV	3 st. ventilatie bediening	VW	vaatwasser
CAI	centrale antenne install. (utp)	PV	pv omvormer	WD	wasdroger
CAP	centraal aardpunt	R	rookmelder	WKO	warmte koude opwekking
CO2	co2 sensor	RF	rf ventilatie bediening	WM	wasmachine
DATA	data aansluitpunt (utp)	RFT	ventilatie hoofd bediening		
EL RAD	elektrische radiator	SV	stadsverwarming	WP	warmtepomp
IC/VF	intercom/videofoon	TH	thermostaat	WTW	wtw-unit
KK	koelkast	USB	usb aansluiting	ZW	zonwering

Projectering en aantallen zijn ter indicatie, het is mogelijk dat niet alle symbolen van toepassing zijn op uw woning. Definitieve uitwerking door opdrachtnemer. Alle maten in mm, tenzij anders aangegeven.

plattegrond
schaal 1 : 50

0m 1m 2m 3m 4m 5m

schaallat plattegrond 1:50

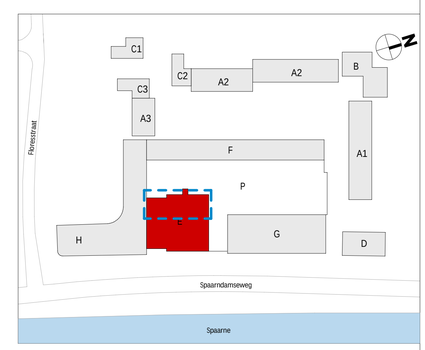

wijziging	datum	getek.	omschrijving

Sweco Architects
Jaarbeursboulevard 288
3521 BC Utrecht, NL
T +31 88 811 6200

Bogen 18-20
5612 LZ Eindhoven, NL
T +31 88 811 6100

E.70.135

projectnaam	BLOOM Sonneborn terrein Haarlem Appartementen (koop), bouwdeel E		
opdrachtgever	VORM		
fase	Verkooptekeningen		
onderdeel	verkooptekening bouwnummer E.35		
projectnr.	1649	datum	01-10-2025
architect	Renske Aben	status	definitief
manager	Jos Roerink	schaal	Zie tek.
engineer	M. Alofs / T. Hoeven	formaat	A1+ (594x1000mm)

De rechten op digitaal vervaardigde tekeningen berusten bij de architect. Het is niet toegestaan tekeningen zonder toestemming van de architect te wijzigen.

Q:\VAA\Projecten\1649\1649-Ontwerp & Technek\1649-OT-30 TO\1649-OT30-0 Revit\BLOOM_bouwblok_E_TO_SWA_R23\fajlj.rvt

achtergevel
schaal 1 : 200

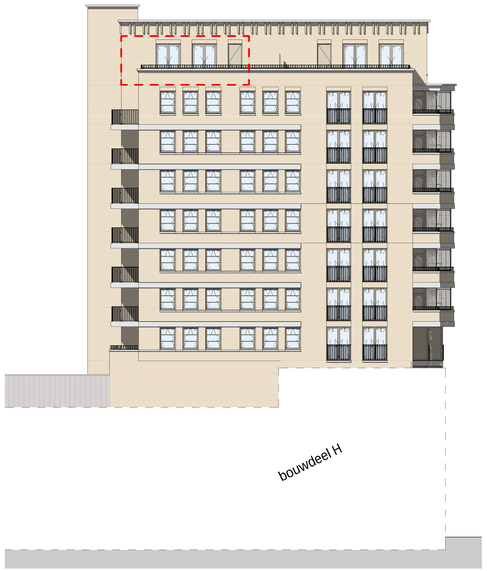

linkergevel
schaal 1 : 200

doorsnede A.36
schaal 1 : 200

renvooi bouwkundig

- wanden / vloeren
- entree woning
- meterkast
- fontein — volgens omschrijving sanitairpakket
- douchehoek
- wastafel — volgens omschrijving sanitairpakket
- toilet — volgens omschrijving sanitairpakket
- fontein — volgens omschrijving sanitairpakket
- actieve deur
- demarcatie bouwnummer

opmerkingen

- alle maten zijn circa maten tussen de wanden gemeten en aangegeven in millimeters (mm). Er is geen rekening gehouden met enige wandafwerking, plinten, aftimmering, etc. In verband met nauwkeurige uitwerking van details, constructies, maatvoering, materialen e.d. kunnen er kleine afwijkingen ontstaan ten opzichte van de nu vermelde gegevens. Deze geringe afwijkingen geven geen aanleiding tot verrekeningen. Aan de op deze tekening aangegeven maten kunnen derhalve geen rechten worden ontleed. De op deze tekening aangegeven maatvoering is niet geschikt voor opdrachten aan derden door koper(s).
- kleuren zijn indicatief en kunnen afwijken van de werkelijkheid.
- keuken afmeting indicatief, voor keukenrichting en aansluitingen zie seperate documentatie
- definitieve oriëntatie, positie en aantallen zonnepanelen nader te bepalen volgens BENG-berekening
- het is mogelijk dat niet alle symbolen van toepassing zijn op uw woningtype
- indien van toepassing zijn de berging en het parkeervak behorende bij deze woning/appartement te vinden in de noteriële akten en bijbehorende splitsingsakte.

renvooi electra & installaties

	enkelpolige schakelaar		enkele wcd met schakelaar		enkele geaarde wcd
	serie schakelaar		bedrade buisleiding		dubbele geaarde wcd verticaal
	wissel schakelaar		onbedrade buisleiding		dubbele geaarde wcd horizontaal
	kruis schakelaar		data aansluitpunt		enkele geaarde wcd perilex
	ventilatie bediening		beldrukker		aansluitpunt 230v 1 fase, nul en aarde
	plafond lichtpunt		schel		videofoon intercom
	wandlichtpunt		rookmelder		
	verlichtingsarmatuur		werkschakelaar		Cee-form 400v 3 fase, nul en aarde
	wtw-unit		PV omvormer		ventilatie toevoerventiel
	verdeler vloerverwarming		elektrische radiator		ventilatie afvoerventiel

AFZ	afzuigkap (recirculatie)	KT	kooktoestel	VDD	vrijloop deurdranger
BO	boiler	MAG/OV	magnetron/combi-oven	VV	vloerverwarming
BEL	bellinstallatie	MV	3 st. ventilatie bediening	VW	vaatwasser
CAI	centrale antenne install. (utp)	PV	pv omvormer	WD	wasdroger
CAP	centraal aardpunt	R	rookmelder	WKO	warmte koude opwekking
CO2	co2 sensor	RF	rf ventilatie bediening	WM	wasmachine
DATA	data aansluitpunt (utp)	RFT	ventilatie hoofd bediening		
EL RAD	elektrische radiator	SV	stadsverwarming	WP	warmtepomp
IC/VF	intercom/videofoon	TH	thermostaat	WTW	wtw-unit
KK	koelkast	USB	usb aansluiting	ZW	zonwering

Projectering en aantallen zijn ter indicatie, het is mogelijk dat niet alle symbolen van toepassing zijn op uw woning. Definitieve uitwerking door opdrachtnemer. Alle maten in mm, tenzij anders aangegeven.

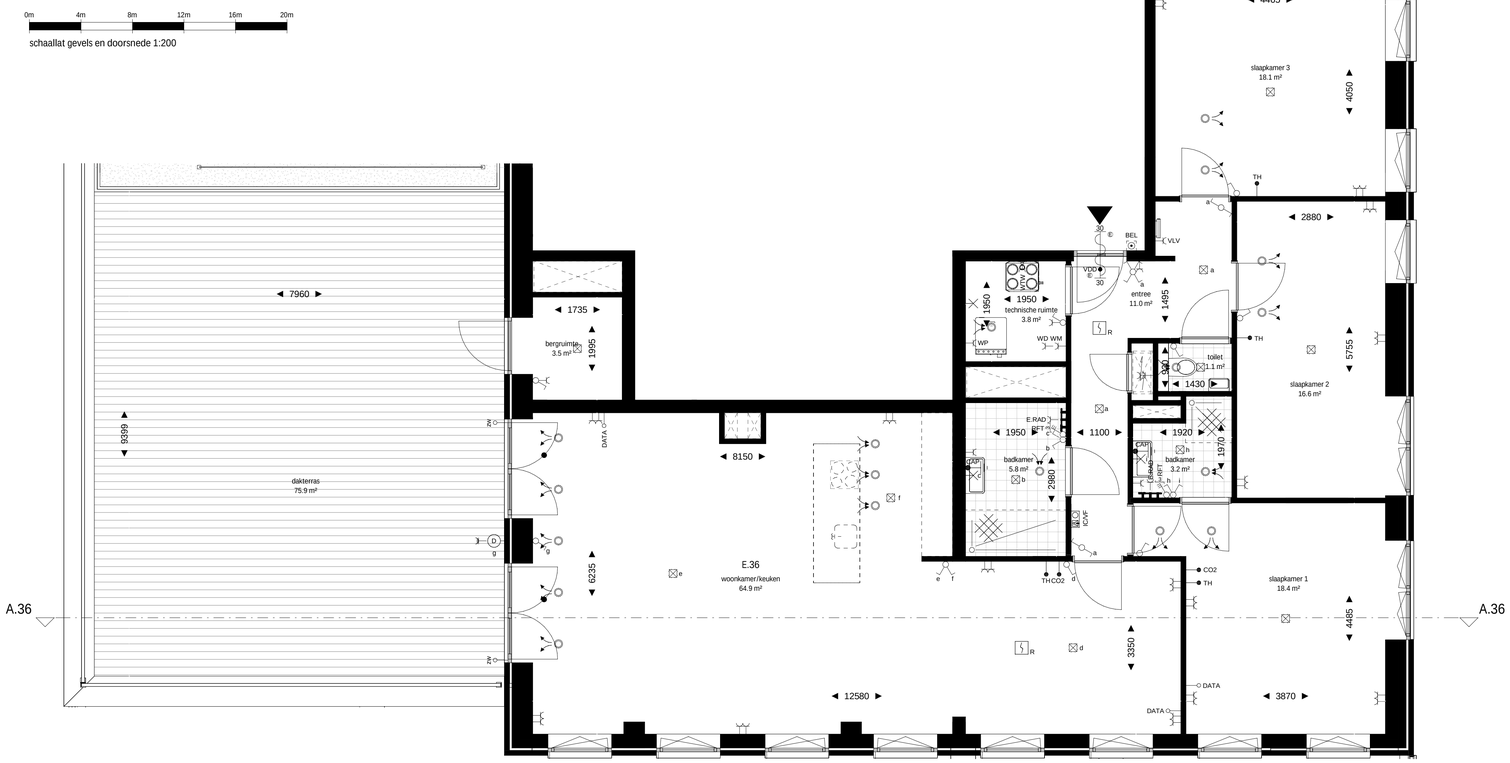

plattegrond
schaal 1 : 50

0m 1m 2m 3m 4m 5m

schaallat plattegrond 1:50

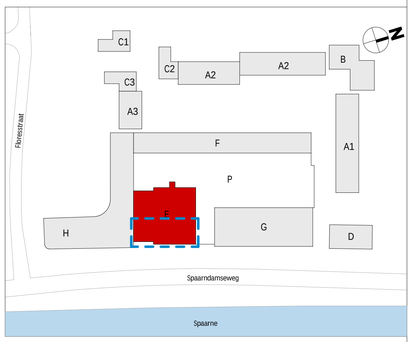

wijziging	datum	getek.	omschrijving

Sweco Architects
Jaarbeursboulevard 288
3521 BC Utrecht, NL
T +31 88 811 6200
Bogert 18-20
5612 LZ Eindhoven, NL
T +31 88 811 6100

E.70.136

projectnaam	BLOOM Sonneborn terrein Haarlem Appartementen (koop), bouwdeel E		
opdrachtgever	VORM		
fase	Verkooptekeningen		
onderdeel	verkooptekening bouwnummer E.36		
projectnr.	1649	datum	01-10-2025
architect	Renske Aben	status	definitief
manager	Jos Roerink	schaal	Zie tek.
engineer	M. Alofs T. Hoeven	formaat	A1+ (594x1000mm)

De rechten op digitaal verstrekte tekeningen berusten bij de architect. Het is niet toegestaan tekeningen zonder toestemming van de architect te wijzigen.

Q:\VAA\Projecten\1649\1649-Ontwerp & Technisch\1649-OT-30 TO\1649-OT30-E Revit\BLOOM_bouwblok E_TO_SWA_R23[kq].rvt

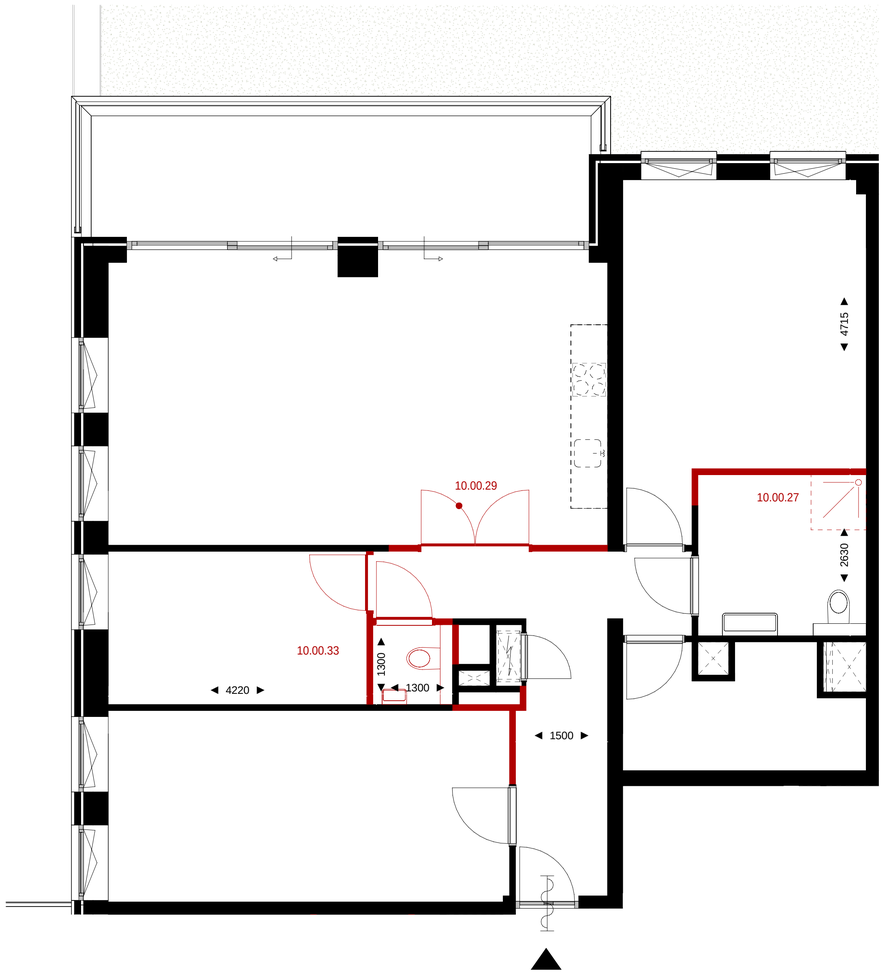

plattegrond
schaal 1 : 50

opties t.b.v. bouwnummer E.07

10.00.27	vergroten badkamer
10.00.29	dubbele deur en aanpassing hal
10.00.33	indelings wijziging hal, toilet en slaapkamer 2 en 3

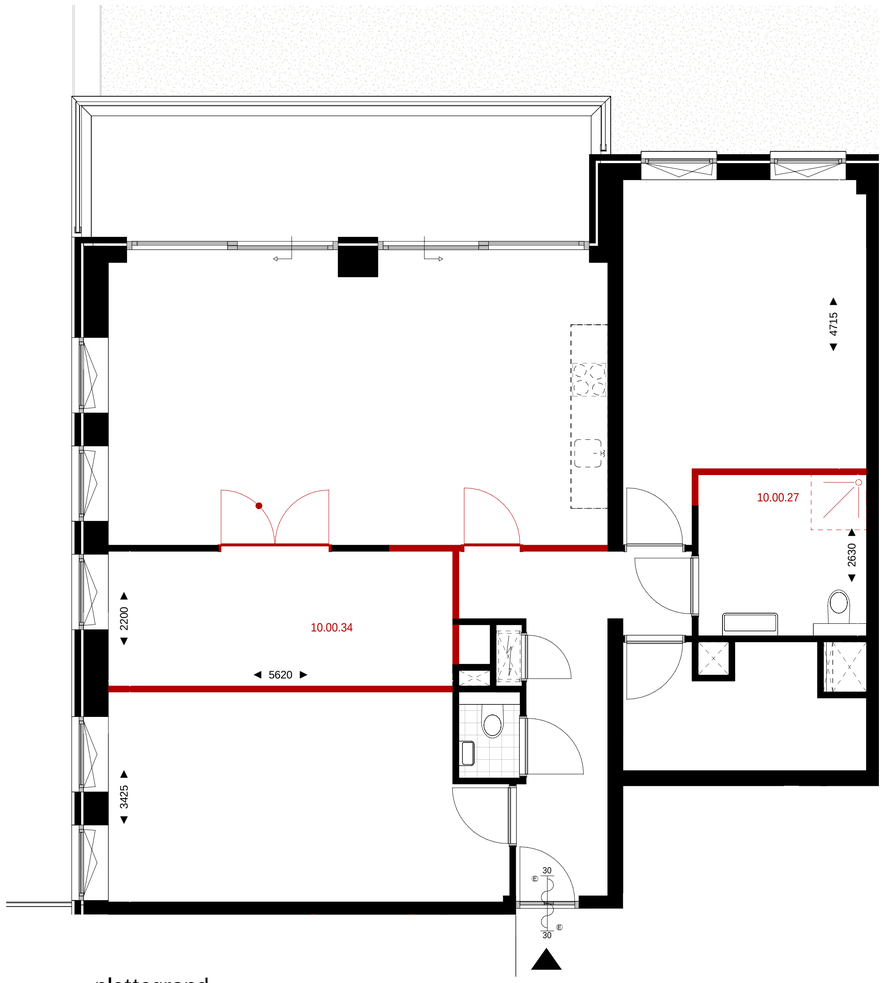

plattegrond
schaal 1 : 50

opties t.b.v. bouwnummer E.07

10.00.27	vergroten badkamer
10.00.34	indelings wijziging hal, slaapkamer 2 en 3 i.c.m. dubbele deur

0m 1m 2m 3m 4m 5m

schaallat plattegrond 1:50

renvooi bouwkundig

- wanden / vloeren
- entree woning
- meterkast
- fontein — volgens omschrijving sanitairpakket
- douchehoek
- wastafel — volgens omschrijving sanitairpakket
- toilet — volgens omschrijving sanitairpakket
- fontein — volgens omschrijving sanitairpakket
- actieve deur
- demarcatie bouwnummer

opmerkingen

- alle maten zijn circa maten tussen de wanden gemeten en aangegeven in millimeters (mm). Er is geen rekening gehouden met enige wandafwerking, plinten, aftimmering, etc. In verband met nauwkeurige uitwerking van details, constructies, maatvoering, materialen e.d. kunnen er kleine afwijkingen ontstaan ten opzichte van de nu vermelde gegevens. Deze geringe afwijkingen geven geen aanleiding tot verrekeningen. Aan de op deze tekening aangegeven maten kunnen derhalve geen rechten worden ontleed. De op deze tekening aangegeven maatvoering is niet geschikt voor opdrachten aan derden door koper(s).
- kleuren zijn indicatief en kunnen afwijken van de werkelijkheid.
- keuken afmeting indicatief, voor keukeninrichting en aansluitingen zie seperate documentatie
- definitieve oriëntatie, positie en aantallen zonnepanelen nader te bepalen volgens BENG-berekening
- het is mogelijk dat niet alle symbolen van toepassing zijn op uw woningtype
- indien van toepassing zijn de berging en het parkeervak behorende bij deze woning/appartement te vinden in de noteriële akten en bijbehorende splitsingsakte.

renvooi electra & installaties

	enkelpolige schakelaar		enkele wcd met schakelaar		enkele geaarde wcd
	serie schakelaar		bedrade buisleiding		dubbele geaarde wcd verticaal
	wissel schakelaar		onbedrade buisleiding		dubbele geaarde wcd horizontaal
	kruis schakelaar		data aansluitpunt		enkele geaarde wcd perilex
	ventilatie bediening		beldrukker		aansluitpunt 230v 1 fase, nul en aarde
	plafond lichtpunt		schel		videofoon intercom
	wandlichtpunt		rookmelder		
	verlichtingsarmatuur		werkschakelaar		Cee-form 400v 3 fase, nul en aarde

wtw-unit	PV omvormer	ventilatie toevoerventiel
verdeler vloerverwarming	elektrische radiator	ventilatie afvoerventiel

AFZ	afzuigkap (recirculatie)	KT	kooktoestel	VDD	vrijloop deurdranger
BO	boiler	MAG/OV	magnetron/combi-oven	VV	vloerverwarming
BEL	belinstallatie	MV	3 st. ventilatie bediening	VW	vaatwasser
CAI	centrale antenne install. (utp)	PV	pv omvormer	WD	wasdroger
CAP	centraal aardpunt	R	rookmelder	WKO	warmte koude opwekking
CO2	co2 sensor	RF	rf ventilatie bediening	WM	wasmachine
DATA	data aansluitpunt (utp)	RFT	ventilatie hoofd bediening		
EL RAD	elektrische radiator	SV	stadsverwarming	WP	warmtepomp
IC/VF	intercom/videofoon	TH	thermostaat	WTW	wtw-unit
KK	koelkast	USB	usb aansluiting	ZW	zonwering

Projectering en aantallen zijn ter indicatie, het is mogelijk dat niet alle symbolen van toepassing zijn op uw woning. Definitieve uitwerking door opdrachtnemer. Alle maten in mm, tenzij anders aangegeven.

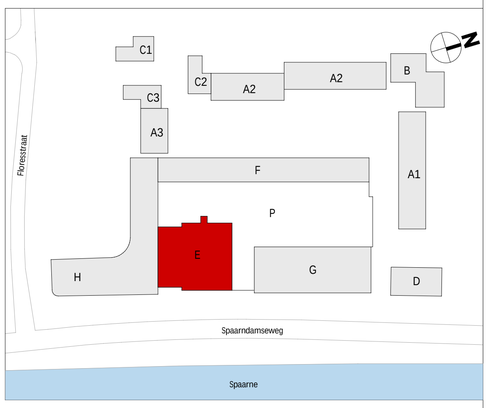

wijziging	datum	getek.	omschrijving

Sweco Architects
Jaarbeursboulevard 288
3521 BC Utrecht, NL
T +31 88 811 6200

Bogert 18-20
5612 LZ Eindhoven, NL
T +31 88 811 6100

E.70.507

projectnaam	BLOOM Sonneborn terrein Haarlem Appartementen (koop), bouwdeel E		
opdrachtgever	VORM		
fase	Verkooptekeningen		
onderdeel	verkooptekening opties E.07		
projectnr.	1649	datum	01-10-2025
architect	Renske Aben	status	definitief
manager	Jos Roerink	schaal	1:50
engineer	M. Alofs / T. Hoeven	formaat	A1

De rechten op digitaal verstrekte tekeningen berusten bij de architect. Het is niet toegestaan tekeningen zonder toestemming van de architect te wijzigen.

Q:\VAA\Projects\1649\1649-Ontwerp & Techniek\1649-OT-30 TO\1649-OT30-0 Revit\BLOOM_bouwblok E_TO_SWA_R23[nq].rvt

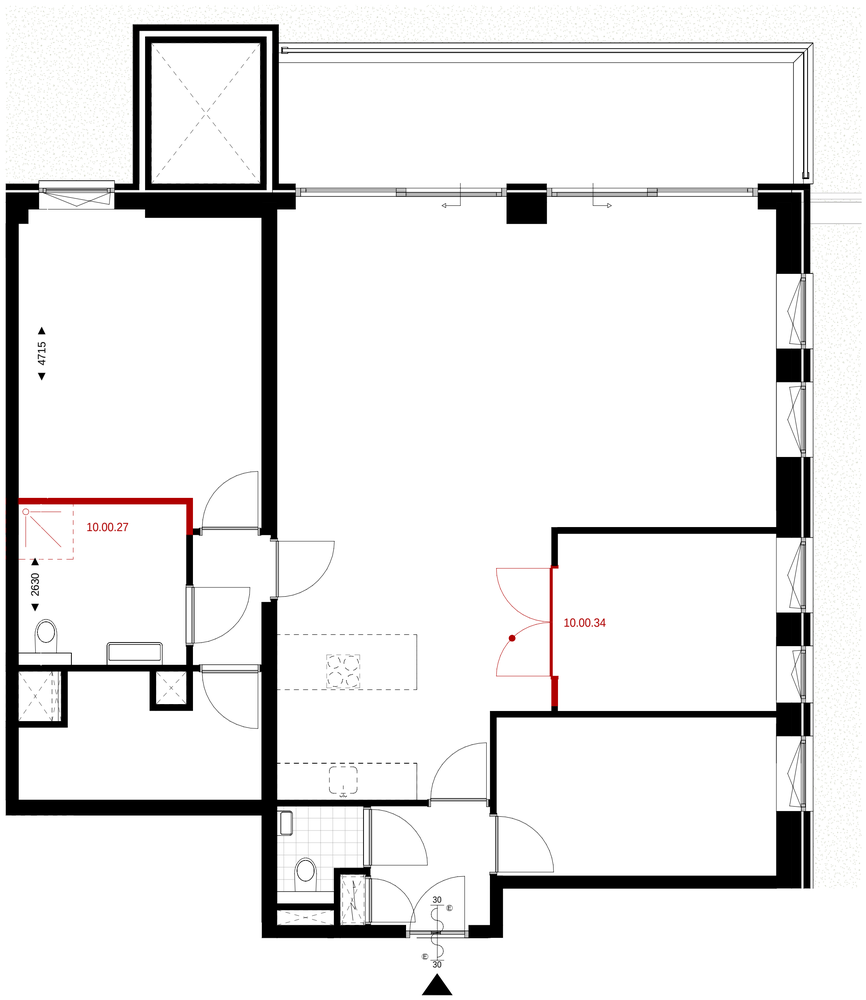

plattegrond
schaal 1 : 50

opties t.b.v. bouwnummer E.08

10.00.27	vergroten badkamer
10.00.34	dubbele deur

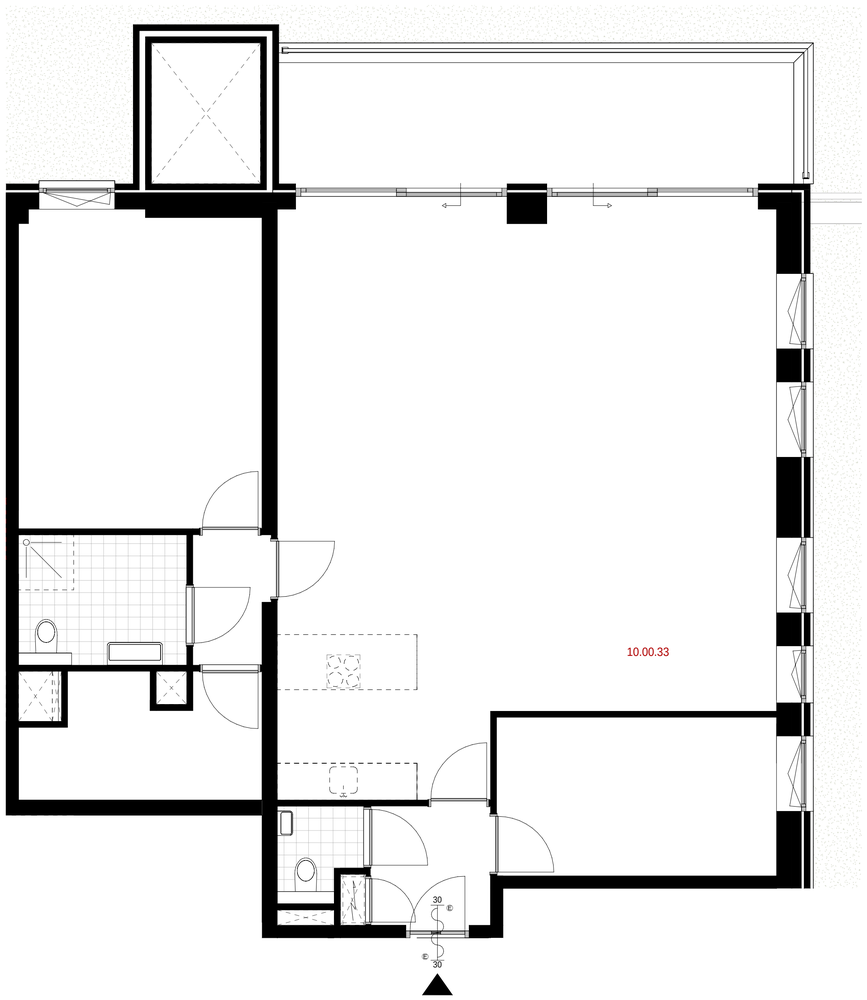

plattegrond
schaal 1 : 50

opties t.b.v. bouwnummer E.08

10.00.33	vervallen slaapkamer 3

0m 1m 2m 3m 4m 5m

schaallat plattegrond 1:50

renvooi bouwkundig

- wanden / vloeren
- entree woning
- meterkast
- fontein — volgens omschrijving sanitairpakket
- douchehoek
- wastafel — volgens omschrijving sanitairpakket
- toilet — volgens omschrijving sanitairpakket
- fontein — volgens omschrijving sanitairpakket
- actieve deur
- demarcatie bouwnummer

opmerkingen

- alle maten zijn circa maten tussen de wanden gemeten en aangegeven in millimeters (mm). Er is geen rekening gehouden met enige wandafwerking, plinten, aftimmering, etc. In verband met nauwkeurige uitwerking van details, constructies, maatvoering, materialen e.d. kunnen er kleine afwijkingen ontstaan ten opzichte van de nu vermelde gegevens. Deze geringe afwijkingen geven geen aanleiding tot verrekeningen. Aan de op deze tekening aangegeven maten kunnen derhalve geen rechten worden ontleed. De op deze tekening aangegeven maatvoering is niet geschikt voor opdrachten aan derden door koper(s).
- kleuren zijn indicatief en kunnen afwijken van de werkelijkheid.
- keuken afmeting indicatief, voor keukeninrichting en aansluitingen zie seperate documentatie
- definitieve oriëntatie, positie en aantallen zonnepanelen nader te bepalen volgens BENG-berekening
- het is mogelijk dat niet alle symbolen van toepassing zijn op uw woningtype
- indien van toepassing zijn de berging en het parkeervak behorende bij deze woning/appartement te vinden in de noteriële akten en bijbehorende splitsingsakte.

renvooi electra & installaties

	enkelpolige schakelaar		enkele wcd met schakelaar		enkele geaarde wcd
	serie schakelaar		bedrade buisleiding		dubbele geaarde wcd verticaal
	wissel schakelaar		onbedrade buisleiding		dubbele geaarde wcd horizontaal
	kruis schakelaar		data aansluitpunt		enkele geaarde wcd perilex
	ventilatie bediening		beldrukker		aansluitpunt 230v 1 fase, nul en aarde
	plafond lichtpunt		schel		videofoon intercom
	wandlichtpunt		rookmelder		
	verlichtingsarmatuur		werkschakelaar		Cee-form 400v 3 fase, nul en aarde

wtw-unit	PV omvormer	ventilatie toevoerventiel
verdeler vloerverwarming	elektrische radiator	ventilatie afvoerventiel

AFZ	afzuigkap (recirculatie)	KT	kooktoestel	VDD	vrijloop deurdranger
BO	boiler	MAG/OV	magnetron/combi-oven	VV	vloerverwarming
BEL	belinstallatie	MV	3 st. ventilatie bediening	VW	vaatwasser
CAI	centrale antenne install. (utp)	PV	pv omvormer	WD	wasdroger
CAP	centraal aardpunt	R	rookmelder	WKO	warmte koude opwekking
CO2	co2 sensor	RF	rf ventilatie bediening	WM	wasmachine
DATA	data aansluitpunt (utp)	RFT	ventilatie hoofd bediening		
EL RAD	elektrische radiator	SV	stadsverwarming	WP	warmtepomp
IC/VF	intercom/videofoon	TH	thermostaat	WTW	wtw-unit
KK	koelkast	USB	usb aansluiting	ZW	zonwering

Projectering en aantallen zijn ter indicatie, het is mogelijk dat niet alle symbolen van toepassing zijn op uw woning. Definitieve uitwerking door opdrachtnemer. Alle maten in mm, tenzij anders aangegeven.

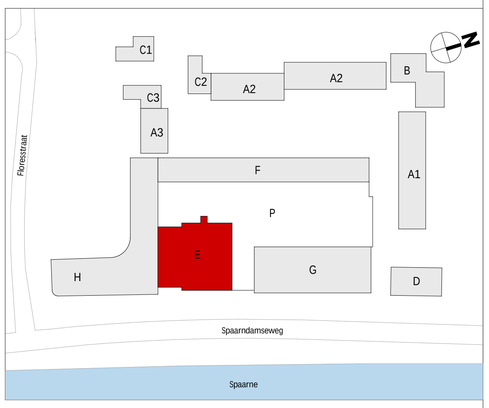

wijziging	datum	getek.	omschrijving

Sweco Architects
Jaarbeursboulevard 288
3521 BC Utrecht, NL
T +31 88 811 6200

Bogert 18-20
5612 LZ Eindhoven, NL
T +31 88 811 6100

E.70.508

projectnaam	BLOOM Sonneborn terrein Haarlem Appartementen (koop), bouwdeel E		
opdrachtgever	VORM		
fase	Verkooptekeningen		
onderdeel	verkooptekening opties E.08		
projectnr.	1649	datum	01-10-2025
architect	Renske Aben	status	definitief
manager	Jos Roerink	schaal	1:50
engineer	M. Alofs / T. Hoeven	formaat	A1

De rechten op digitaal verstrekte tekeningen berusten bij de architect. Het is niet toegestaan tekeningen zonder toestemming van de architect te wijzigen.

Q:\VAA\Projects\1649\1649-Ontwerp & Techniek\1649-OT-30 TO\1649-OT30-0 Revit\BLOOM_bouwblok E_TO_SWA_R23[nij].rvt

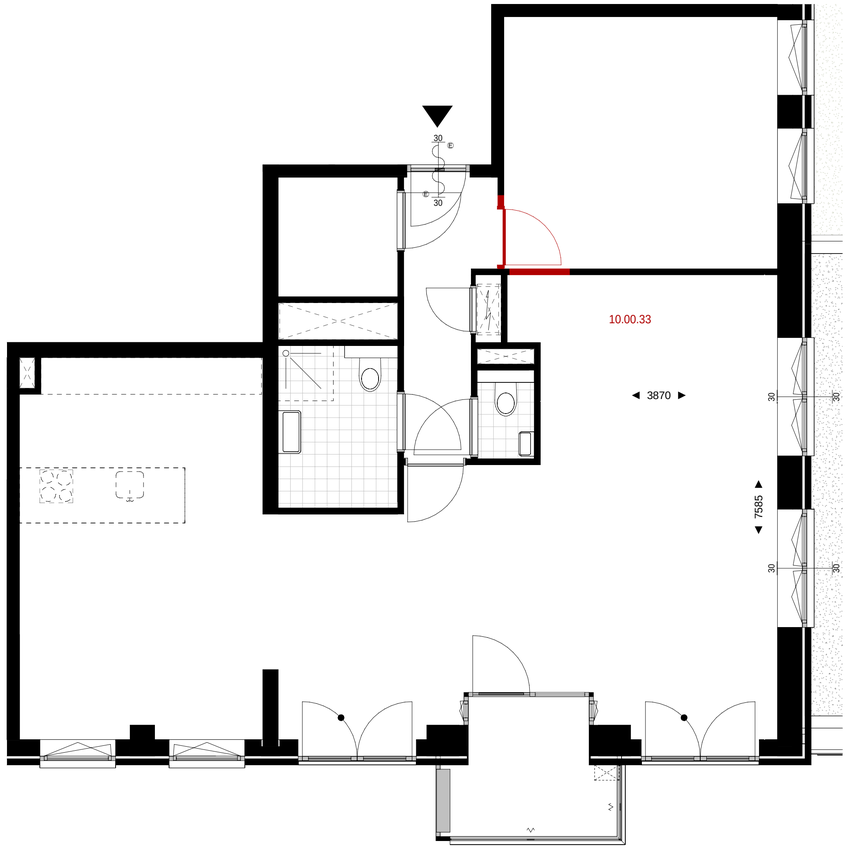

plattegrond

schaal 1 : 50

opties t.b.v. bouwnummer E.09

10.00.33 vervallen slaapkamer 2 en toegang slaapkamer 1 aanpassing

0m 1m 2m 3m 4m 5m

schaallat plattegrond 1:50

renvooi bouwkundig

- wanden / vloeren
- entree woning
- meterkast
- fontein — volgens omschrijving sanitairpakket
- douchehoek
- wastafel — volgens omschrijving sanitairpakket
- toilet — volgens omschrijving sanitairpakket
- fontein — volgens omschrijving sanitairpakket
- actieve deur
- demarcatie bouwnummer

opmerkingen

- alle maten zijn circa maten tussen de wanden gemeten en aangegeven in millimeters (mm). Er is geen rekening gehouden met enige wandafwerking, plinten, aftimmering, etc. In verband met nauwkeurige uitwerking van details, constructies, maatvoering, materialen e.d. kunnen er kleine afwijkingen ontstaan ten opzichte van de nu vermelde gegevens. Deze geringe afwijkingen geven geen aanleiding tot verrekeningen. Aan de op deze tekening aangegeven maten kunnen derhalve geen rechten worden ontleed. De op deze tekening aangegeven maatvoering is niet geschikt voor opdrachten aan derden door koper(s).
- kleuren zijn indicatief en kunnen afwijken van de werkelijkheid.
- keuken afmeting indicatief, voor keukeninrichting en aansluitingen zie seperate documentatie
- definitieve oriëntatie, positie en aantallen zonnepanelen nader te bepalen volgens BENG-berekening
- het is mogelijk dat niet alle symbolen van toepassing zijn op uw woningtype
- indien van toepassing zijn de berging en het parkeervak behorende bij deze woning/appartement te vinden in de notariële akten en bijbehorende splitsingsakte.

renvooi electra & installaties

	enkelpolige schakelaar		enkele wcd met schakelaar		enkele geaarde wcd
	serie schakelaar		bedrade buisleiding		dubbele geaarde wcd verticaal
	wissel schakelaar		onbedrade buisleiding		dubbele geaarde wcd horizontaal
	kruis schakelaar		data aansluitpunt		enkele geaarde wcd perilex
	ventilatie bediening		beldrukker		aansluitpunt 230v 1 fase, nul en aarde
	plafond lichtpunt		schel		videofoon intercom
	wandlichtpunt		rookmelder		
	verlichtingsarmatuur		werkschakelaar		Cee-form 400v 3 fase, nul en aarde

- wtw-unit
- PV omvormer
- ventilatie toevoerventiel
- verdeler vloerverwarming
- elektrische radiator
- ventilatie afvoerventiel

AFZ	afzuigkap (recirculatie)	KT	kooktoestel	VDD	vrijloop deurdranger
BO	boiler	MAG/OV	magnetron/combi-oven	VV	vloerverwarming
BEL	belinstallatie	MV	3 st. ventilatie bediening	VW	vaatwasser
CAI	centrale antenne install. (utp)	PV	pv omvormer	WD	wasdroger
CAP	centraal aardpunt	R	rookmelder	WKO	warmte koude opwekking
CO2	co2 sensor	RF	rf ventilatie bediening	WM	wasmachine
DATA	data aansluitpunt (utp)	RFT	ventilatie hoofd bediening		
EL RAD	elektrische radiator	SV	stadsverwarming	WP	warmtepomp
IC/VF	intercom/videofoon	TH	thermostaat	WTW	wtw-unit
KK	koelkast	USB	usb aansluiting	ZW	zonwering

Projectering en aantallen zijn ter indicatie, het is mogelijk dat niet alle symbolen van toepassing zijn op uw woning. Definitieve uitwerking door opdrachtnemer. Alle maten in mm, tenzij anders aangegeven.

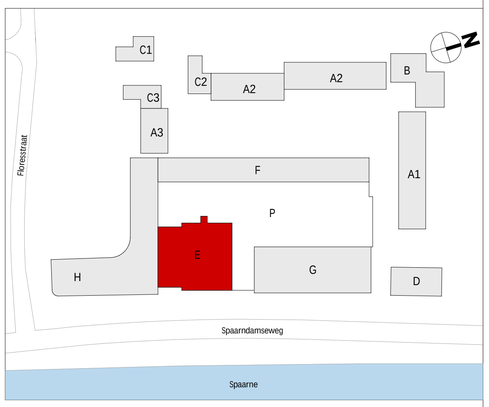

wijziging	datum	getek.	omschrijving

Sweco Architects

Jaarbeursboulevard 288
3521 BC Utrecht, NL
T +31 88 811 6200

Bogert 18-20
5612 LZ Eindhoven, NL
T +31 88 811 6100

E.70.509

projectnaam	BLOOM Sonneborn terrein Haarlem Appartementen (koop), bouwdeel E		
opdrachtgever	VORM		
fase	Verkooptekeningen		
onderdeel	verkooptekening opties E.09		
projectnr.	1649	datum	01-10-2025
architect	Renske Aben	status	definitief
manager	Jos Roerink	schaal	1:50
engineer	M. Alofs / T. Hoeven	formaat	A1

De rechten op digitaal verstrekte tekeningen berusten bij de architect. Het is niet toegestaan tekeningen zonder toestemming van de architect te wijzigen.

Q:\VAA\Projects\1649\1649-Ontwerp & Techniek\1649-OT-30 TO\1649-OT30-0 Revit\BLOOM_bouwblok E_TO_SWA_R23[nl].rvt

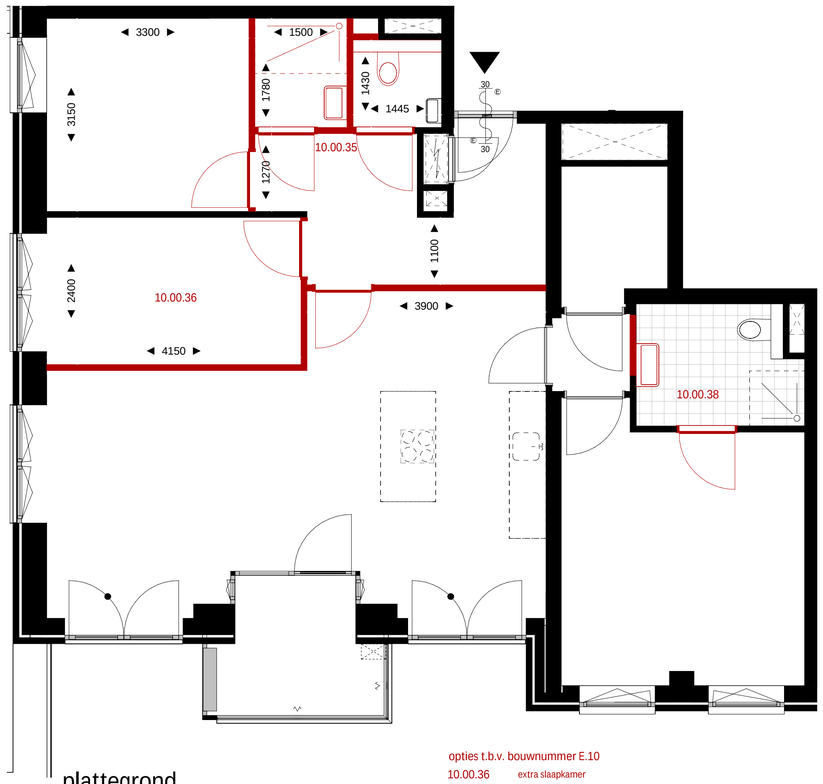

plattegrond
schaal 1 : 50

opties t.b.v. bouwnummer E.10

10.00.36	extra slaapkamer
10.00.35	tweede badkamer en vergroot toilet
10.00.38	badkamer ensuite

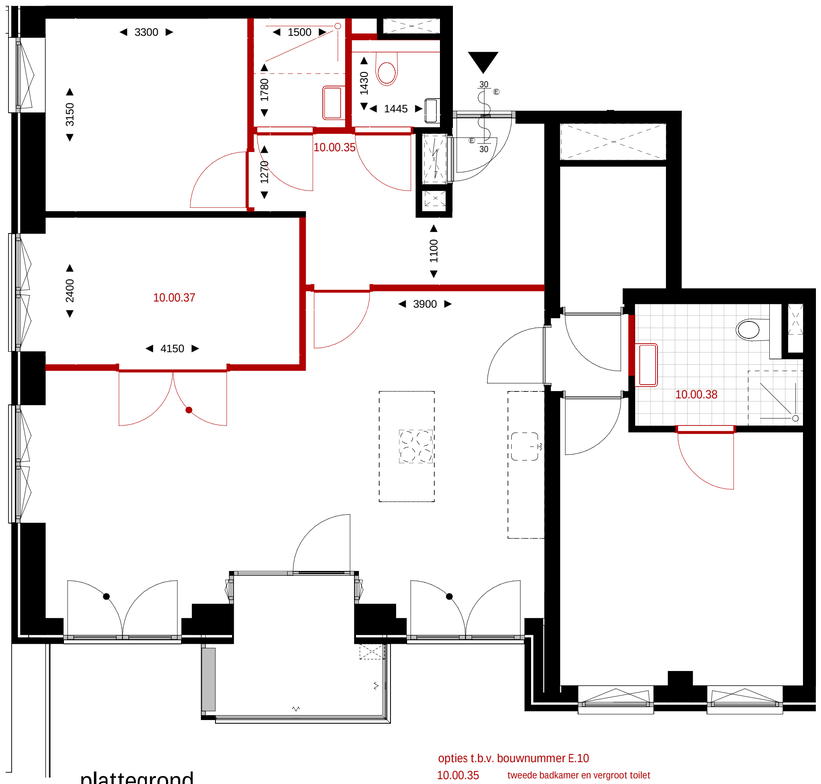

plattegrond
schaal 1 : 50

opties t.b.v. bouwnummer E.10

10.00.35	tweede badkamer en vergroot toilet
10.00.37	extra verblijfsruimte met dubbele deur
10.00.38	badkamer ensuite

0m 1m 2m 3m 4m 5m

schaallat plattegrond 1:50

renvooi bouwkundig

- wanden / vloeren
- entree woning
- meterkast
- fontein — volgens omschrijving sanitairpakket
- douchehoek
- wastafel — volgens omschrijving sanitairpakket
- toilet — volgens omschrijving sanitairpakket
- fontein — volgens omschrijving sanitairpakket
- actieve deur
- demarcatie bouwnummer

opmerkingen

- alle maten zijn circa maten tussen de wanden gemeten en aangegeven in millimeters (mm). Er is geen rekening gehouden met enige wandafwerking, plinten, aftimmering, etc. In verband met nauwkeurige uitwerking van details, constructies, maatvoering, materialen e.d. kunnen er kleine afwijkingen ontstaan ten opzichte van de nu vermelde gegevens. Deze geringe afwijkingen geven geen aanleiding tot verrekeningen. Aan de op deze tekening aangegeven maten kunnen derhalve geen rechten worden ontleed. De op deze tekening aangegeven maatvoering is niet geschikt voor opdrachten aan derden door koper(s).
- kleuren zijn indicatief en kunnen afwijken van de werkelijkheid.
- keuken afmeting indicatief, voor keukeninrichting en aansluitingen zie seperate documentatie
- definitieve oriëntatie, positie en aantallen zonnepanelen nader te bepalen volgens BENG-berekening
- het is mogelijk dat niet alle symbolen van toepassing zijn op uw woningtype
- indien van toepassing zijn de berging en het parkeervak behorende bij deze woning/appartement te vinden in de notariële akten en bijbehorende splitsingsakte.

renvooi electra & installaties

	enkelpolige schakelaar		enkele wcd met schakelaar		enkele geaarde wcd
	serie schakelaar		bedrade buisleiding		dubbele geaarde wcd verticaal
	wissel schakelaar		onbedrade buisleiding		dubbele geaarde wcd horizontaal
	kruis schakelaar		data aansluitpunt		enkele geaarde wcd perilex
	ventilatie bediening		beldrukker		aansluitpunt 230v 1 fase, nul en aarde
	plafond lichtpunt		schel		videofoon intercom
	wandlichtpunt		rookmelder		
	verlichtingsarmatuur		werkschakelaar		Cee-form 400v 3 fase, nul en aarde

wtw-unit	PV omvormer	ventilatie toevoerventiel
verdeler vloerverwarming	elektrische radiator	ventilatie afvoerventiel

AFZ	afzuigkap (recirculatie)	KT	kooktoestel	VDD	vrijloop deurdranger
BO	boiler	MAG/OV	magnetron/combi-oven	VV	vloerverwarming
BEL	belinstallatie	MV	3 st. ventilatie bediening	VW	vaatwasser
CAI	centrale antenne install. (utp)	PV	pv omvormer	WD	wasdroger
CAP	centraal aardpunt	R	rookmelder	WKO	warmte koude opwekking
CO2	co2 sensor	RF	rf ventilatie bediening	WM	wasmachine
DATA	data aansluitpunt (utp)	RFT	ventilatie hoofd bediening		
EL RAD	elektrische radiator	SV	stadsverwarming	WP	warmtepomp
IC/VF	intercom/videofoon	TH	thermostaat	WTW	wtw-unit
KK	koelkast	USB	usb aansluiting	ZW	zonwering

Projectering en aantallen zijn ter indicatie, het is mogelijk dat niet alle symbolen van toepassing zijn op uw woning. Definitieve uitwerking door opdrachtnemer. Alle maten in mm, tenzij anders aangegeven.

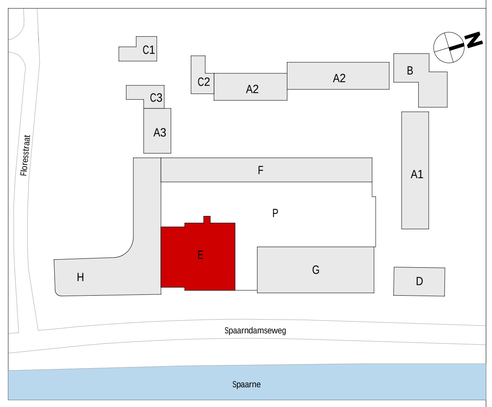

wijziging	datum	getek.	omschrijving

Sweco Architects
Jaarbeursboulevard 288
3521 BC Utrecht, NL
T +31 88 811 6200
Bogert 18-20
5612 LZ Eindhoven, NL
T +31 88 811 6100

E.70.510

projectnaam	BLOOM Sonneborn terrein Haarlem Appartementen (koop), bouwdeel E		
opdrachtgever	VORM		
fase	Verkooptekeningen		
onderdeel	verkooptekening opties E.10		
projectnr.	1649	datum	01-10-2025
architect	Renske Aben	status	definitief
manager	Jos Roerink	schaal	1:50
engineer	M. Alofs / T. Hoeven	formaat	A1

De rechten op digitaal verstrekte tekeningen berusten bij de architect. Het is niet toegestaan tekeningen zonder toestemming van de architect te wijzigen.

Q:\VAA\Projects\1649\1649-Ontwerp & Techniek\1649-OT-30 TO\1649-OT30-0 Revit\BLOOM_bouwblok E_TO_SWA_R23[nl].rvt

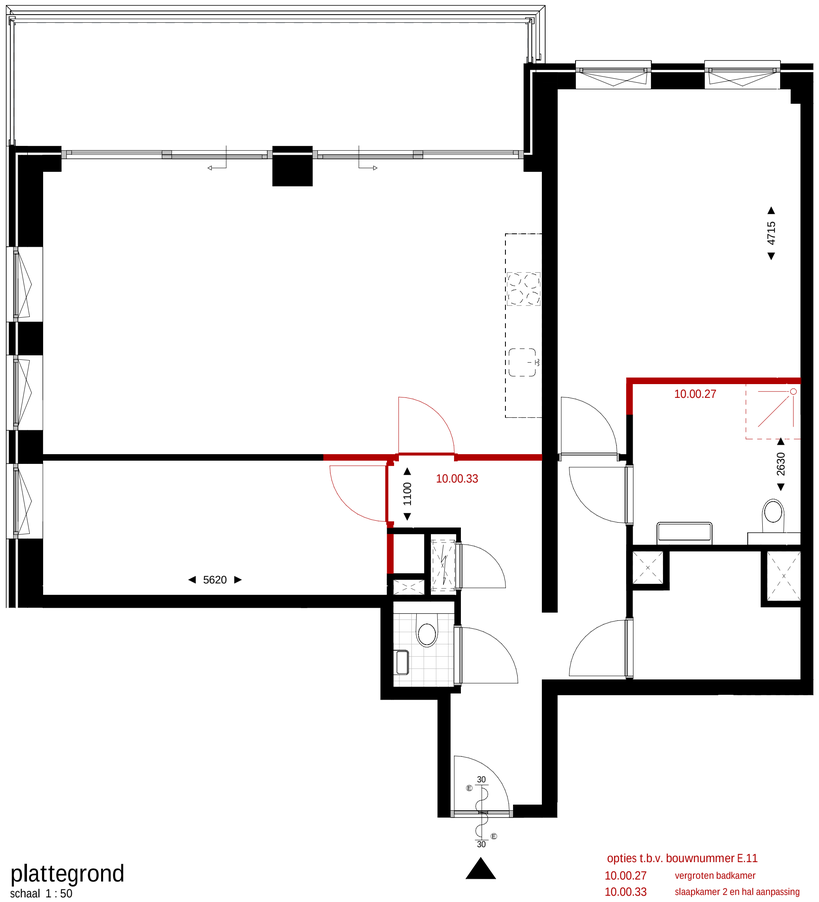

plattegrond

schaal 1 : 50

opties t.b.v. bouwnummer E.11

10.00.27	vergroten badkamer
10.00.33	slaapkamer 2 en hal aanpassing

0m 1m 2m 3m 4m 5m

schaallat plattegrond 1:50

renvooi bouwkundig

- wanden / vloeren
- entree woning
- meterkast
- fontein — volgens omschrijving sanitairpakket
- douchehoek
- wastafel — volgens omschrijving sanitairpakket
- toilet — volgens omschrijving sanitairpakket
- fontein — volgens omschrijving sanitairpakket
- actieve deur
- demarcatie bouwnummer

opmerkingen

- alle maten zijn circa maten tussen de wanden gemeten en aangegeven in millimeters (mm). Er is geen rekening gehouden met enige wandafwerking, plinten, aftimmering, etc. In verband met nauwkeurige uitwerking van details, constructies, maatvoering, materialen e.d. kunnen er kleine afwijkingen ontstaan ten opzichte van de nu vermelde gegevens. Deze geringe afwijkingen geven geen aanleiding tot verrekeningen. Aan de op deze tekening aangegeven maten kunnen derhalve geen rechten worden ontleed. De op deze tekening aangegeven maatvoering is niet geschikt voor opdrachten aan derden door koper(s).
- kleuren zijn indicatief en kunnen afwijken van de werkelijkheid.
- keuken afmeting indicatief, voor keukeninrichting en aansluitingen zie seperate documentatie
- definitieve oriëntatie, positie en aantallen zonnepanelen nader te bepalen volgens BENG-berekening
- het is mogelijk dat niet alle symbolen van toepassing zijn op uw woningtype
- indien van toepassing zijn de berging en het parkeervak behorende bij deze woning/appartement te vinden in de noteriële akten en bijbehorende splitsingsakte.

renvooi electra & installaties

	enkelpolige schakelaar		enkele wcd met schakelaar		enkele geaarde wcd
	serie schakelaar		bedrade buisleiding		dubbele geaarde wcd verticaal
	wissel schakelaar		onbedrade buisleiding		dubbele geaarde wcd horizontaal
	kruis schakelaar		data aansluitpunt		enkele geaarde wcd perilex
	ventilatie bediening		beldrukker		aansluitpunt 230v 1 fase, nul en aarde
	plafond lichtpunt		schel		videofoon intercom
	wandlichtpunt		rookmelder		
	verlichtingsarmatuur		werkschakelaar		Cee-form 400v 3 fase, nul en aarde

wtw-unit	PV omvormer	ventilatie toevoerventiel
verdeler vloerverwarming	elektrische radiator	ventilatie afvoerventiel

AFZ	afzuigkap (recirculatie)	KT	kooktoestel	VDD	vrijloop deurdranger
BO	boiler	MAG/OV	magnetron/combi-oven	VV	vloerverwarming
BEL	belinstallatie	MV	3 st. ventilatie bediening	VW	vaatwasser
CAI	centrale antenne install. (utp)	PV	pv omvormer	WD	wasdroger
CAP	centraal aardpunt	R	rookmelder	WKO	warmte koude opwekking
CO2	co2 sensor	RF	rf ventilatie bediening	WM	wasmachine
DATA	data aansluitpunt (utp)	RFT	ventilatie hoofd bediening		
EL RAD	elektrische radiator	SV	stadsverwarming	WP	warmtepomp
IC/VF	intercom/videofoon	TH	thermostaat	WTW	wtw-unit
KK	koelkast	USB	usb aansluiting	ZW	zonwering

Projectering en aantallen zijn ter indicatie, het is mogelijk dat niet alle symbolen van toepassing zijn op uw woning. Definitieve uitwerking door opdrachtnemer. Alle maten in mm, tenzij anders aangegeven.

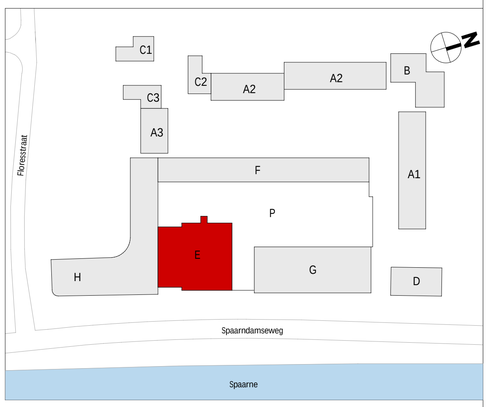

wijziging	datum	getek.	omschrijving

Sweco Architects
Jaarbeursboulevard 288
3521 BC Utrecht, NL
T +31 88 811 6200
Bogert 18-20
5612 LZ Eindhoven, NL
T +31 88 811 6100

E.70.511

projectnaam	BLOOM Sonneborn terrein Haarlem Appartementen (koop), bouwdeel E			
opdrachtgever	VORM			
fase	Verkooptekeningen			
onderdeel	verkooptekening opties E.11			
projectnr.	1649		datum	01-10-2025
architect	Renske Aben		status	definitief
manager	Jos Roerink		schaal	1:50
engineer	M. Alofs	T. Hoeven	formaat	A1

De rechten op digitaal verstrekte tekeningen berusten bij de architect. Het is niet toegestaan tekeningen zonder toestemming van de architect te wijzigen.

Q:\VAA\Projects\1649\1649-Ontwerp & Techniek\1649-OT-30 TO\1649-OT30-0 Revit\BLOOM_bouwblok E_TO_SWA_R23[nl].rvt

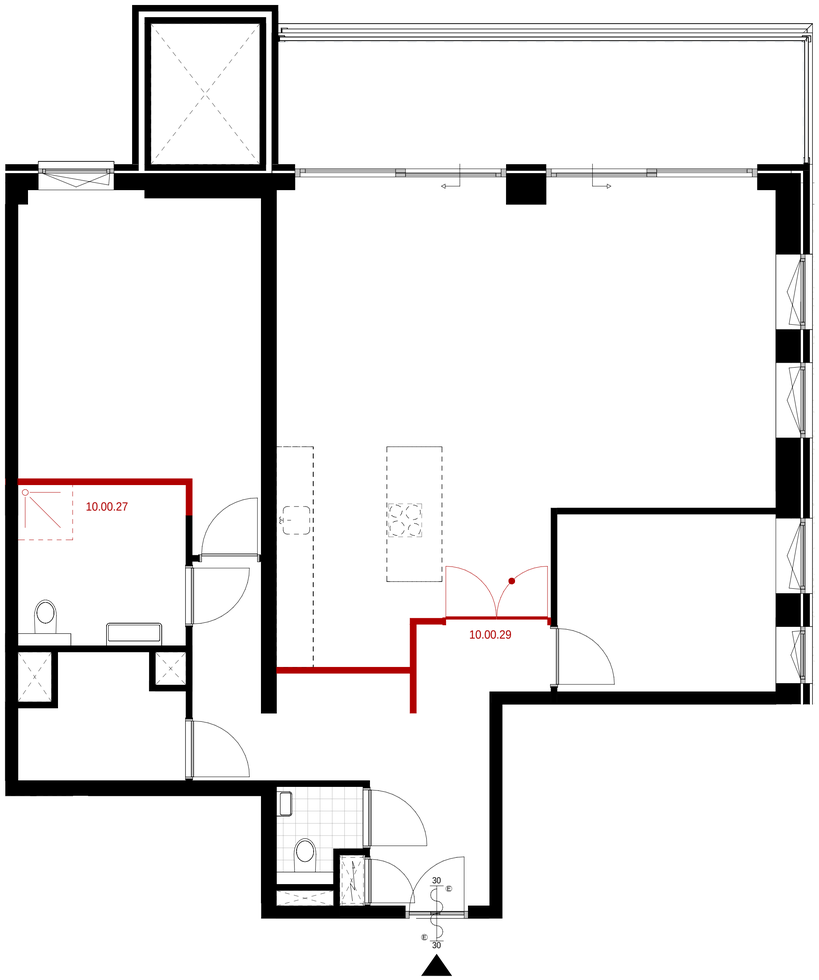

plattegrond

schaal 1 : 50

opties t.b.v. bouwnummer E.12

10.00.27	vergroten badkamer
10.00.29	indeling hal aanpassing i.c.m. dubbele deur

0m 1m 2m 3m 4m 5m

schaallat plattegrond 1:50

renvooi bouwkundig

- wanden / vloeren
- entree woning
- meterkast
- fontein — volgens omschrijving sanitairpakket
- douchehoek
- wastafel — volgens omschrijving sanitairpakket
- toilet — volgens omschrijving sanitairpakket
- fontein — volgens omschrijving sanitairpakket
- actieve deur
- demarcatie bouwnummer

opmerkingen

- alle maten zijn circa maten tussen de wanden gemeten en aangegeven in millimeters (mm). Er is geen rekening gehouden met enige wandafwerking, plinten, aftimmering, etc. In verband met nauwkeurige uitwerking van details, constructies, maatvoering, materialen e.d. kunnen er kleine afwijkingen ontstaan ten opzichte van de nu vermelde gegevens. Deze geringe afwijkingen geven geen aanleiding tot verrekeningen. Aan de op deze tekening aangegeven maten kunnen derhalve geen rechten worden ontleed. De op deze tekening aangegeven maatvoering is niet geschikt voor opdrachten aan derden door koper(s).
- kleuren zijn indicatief en kunnen afwijken van de werkelijkheid.
- keuken afmeting indicatief, voor keukeninnrichting en aansluitingen zie seperate documentatie
- definitieve oriëntatie, positie en aantallen zonnepanelen nader te bepalen volgens BENG-berekening
- het is mogelijk dat niet alle symbolen van toepassing zijn op uw woningtype
- indien van toepassing zijn de berging en het parkeervak behorende bij deze woning/appartement te vinden in de noteriële akten en bijbehorende splitsingsakte.

renvooi electra & installaties

	enkelpolige schakelaar		enkele wcd met schakelaar		enkele geaarde wcd
	serie schakelaar		bedrade buisleiding		dubbele geaarde wcd verticaal
	wissel schakelaar		onbedrade buisleiding		dubbele geaarde wcd horizontaal
	kruis schakelaar		data aansluitpunt		enkele geaarde wcd perilex
	ventilatie bediening		beldrukker		aansluitpunt 230v 1 fase, nul en aarde
	plafond lichtpunt		schel		videofoon intercom
	wandlichtpunt		rookmelder		
	verlichtingsarmatuur		werkschakelaar		Cee-form 400v 3 fase, nul en aarde

wtw-unit	PV omvormer	ventilatie toevoerventiel
verdeler vloerverwarming	elektrische radiator	ventilatie afvoerventiel

AFZ	afzuigkap (recirculatie)	KT	kooktoestel	VDD	vrijloop deurdranger
BO	boiler	MAG/OV	magnetron/combi-oven	VV	vloerverwarming
BEL	belinstallatie	MV	3 st. ventilatie bediening	VW	vaatwasser
CAI	centrale antenne install. (utp)	PV	pv omvormer	WD	wasdroger
CAP	centraal aardpunt	R	rookmelder	WKO	warmte koude opwekking
CO2	co2 sensor	RF	rf ventilatie bediening	WM	wasmachine
DATA	data aansluitpunt (utp)	RFT	ventilatie hoofd bediening		
EL RAD	elektrische radiator	SV	stadsverwarming	WP	warmtepomp
IC/VF	intercom/videofoon	TH	thermostaat	WTW	wtw-unit
KK	koelkast	USB	usb aansluiting	ZW	zonwering

Projectering en aantallen zijn ter indicatie, het is mogelijk dat niet alle symbolen van toepassing zijn op uw woning. Definitieve uitwerking door opdrachtnemer. Alle maten in mm, tenzij anders aangegeven.

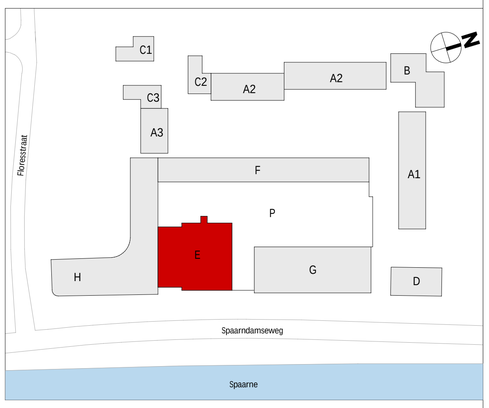

wijziging	datum	getek.	omschrijving

Sweco Architects
Jaarbeursboulevard 288
3521 BC Utrecht, NL
T +31 88 811 6200
Bogert 18-20
5612 LZ Eindhoven, NL
T +31 88 811 6100

E.70.512

projectnaam	BLOOM Sonneborn terrein Haarlem Appartementen (koop), bouwdeel E		
opdrachtgever	VORM		
fase	Verkooptekeningen		
onderdeel	verkooptekening opties E.12		
projectnr.	1649	datum	01-10-2025
architect	Renske Aben	status	definitief
manager	Jos Roerink	schaal	1:50
engineer	M. Alofs / T. Hoeven	formaat	A1

De rechten op digitaal verstrekte tekeningen berusten bij de architect. Het is niet toegestaan tekeningen zonder toestemming van de architect te wijzigen.

Q:\VAA\Projects\1649\1649-Ontwerp & Techniek\1649-OT-30 TO\1649-OT30-0 Revit\BLOOM_bouwblok E_TO_SWA_R23[nl].rvt

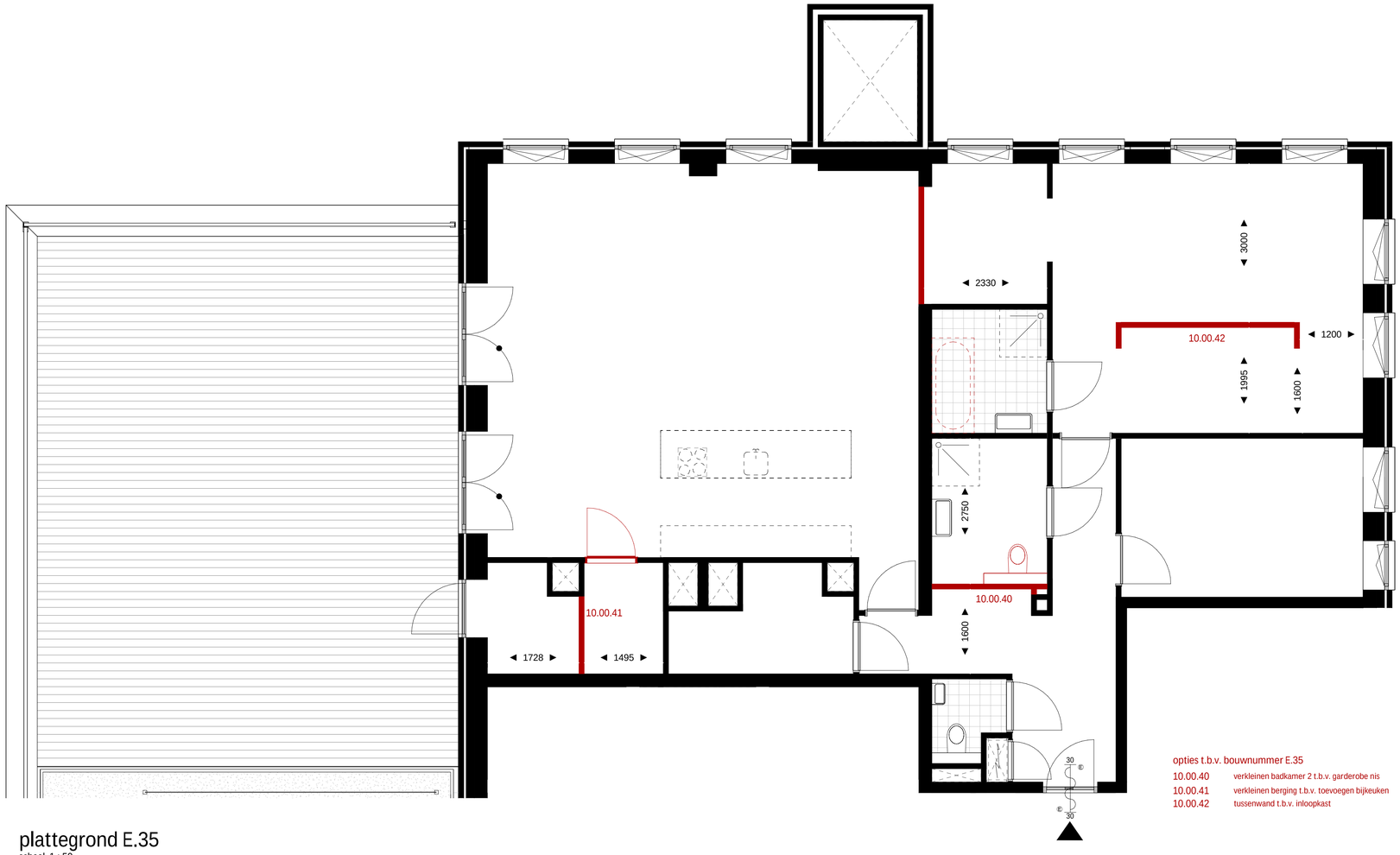

opties t.b.v. bouwnummer E.35

10.00.40	verkleinen badkamer 2 t.b.v. garderobe nis
10.00.41	verkleinen berging t.b.v. toevoegen bijkeuken
10.00.42	tussenwand t.b.v. inloopkast

plattegrond E.35

schaal 1 : 50

0m 1m 2m 3m 4m 5m

schaallat plattegrond 1:50

renvooi bouwkundig

- wanden / vloeren
- entree woning
- meterkast
- fontein — volgens omschrijving sanitairpakket
- douchehoek
- wastafel — volgens omschrijving sanitairpakket
- toilet — volgens omschrijving sanitairpakket
- fontein — volgens omschrijving sanitairpakket
- actieve deur
- demarcatie bouwnummer

opmerkingen

- alle maten zijn circa maten tussen de wanden gemeten en aangegeven in millimeters (mm). Er is geen rekening gehouden met enige wandafwerking, plinten, aftimmering, etc. In verband met nauwkeurige uitwerking van details, constructies, maatvoering, materialen e.d. kunnen er kleine afwijkingen ontstaan ten opzichte van de nu vermelde gegevens. Deze geringe afwijkingen geven geen aanleiding tot verrekeningen. Aan de op deze tekening aangegeven maten kunnen derhalve geen rechten worden ontleed. De op deze tekening aangegeven maatvoering is niet geschikt voor opdrachten aan derden door koper(s).
- kleuren zijn indicatief en kunnen afwijken van de werkelijkheid.
- keuken afmeting indicatief, voor keukeninrichting en aansluitingen zie seperate documentatie
- definitieve oriëntatie, positie en aantallen zonnepanelen nader te bepalen volgens BENG-berekening
- het is mogelijk dat niet alle symbolen van toepassing zijn op uw woningtype
- indien van toepassing zijn de berging en het parkeervak behorende bij deze woning/appartement te vinden in de noteriële akten en bijbehorende splitsingsakte.

renvooi electra & installaties

	enkelpolige schakelaar		enkele wcd met schakelaar		enkele geaarde wcd
	serie schakelaar		bedrade buisleiding		dubbele geaarde wcd verticaal
	wissel schakelaar		onbedrade buisleiding		dubbele geaarde wcd horizontaal
	kruis schakelaar		data aansluitpunt		enkele geaarde wcd perilex
	ventilatie bediening		beldrukker		aansluitpunt 230v 1 fase, nul en aarde
	plafond lichtpunt		schel		videofoon intercom
	wandlichtpunt		rookmelder		
	verlichtingsarmatuur		werkschakelaar		Cee-form 400v 3 fase, nul en aarde

wtw-unit	PV omvormer	ventilatie toevoerventiel
verdeler vloerverwarming	elektrische radiator	ventilatie afvoerventiel

AFZ	afzuigkap (recirculatie)	KT	kooktoestel	VDD	vrijloop deurdranger
BO	boiler	MAG/OV	magnetron/combi-oven	VV	vloerverwarming
BEL	belinstallatie	MV	3 st. ventilatie bediening	VW	vaatwasser
CAI	centrale antenne install. (utp)	PV	pv omvormer	WD	wasdroger
CAP	centraal aardpunt	R	rookmelder	WKO	warmte koude opwekking
CO2	co2 sensor	RF	rf ventilatie bediening	WM	wasmachine
DATA	data aansluitpunt (utp)	RFT	ventilatie hoofd bediening		
EL RAD	elektrische radiator	SV	stadsverwarming	WP	warmtepomp
IC/VF	intercom/videofoon	TH	thermostaat	WTW	wtw-unit
KK	koelkast	USB	usb aansluiting	ZW	zonwering

Projectering en aantallen zijn ter indicatie, het is mogelijk dat niet alle symbolen van toepassing zijn op uw woning. Definitieve uitwerking door opdrachtnemer. Alle maten in mm, tenzij anders aangegeven.

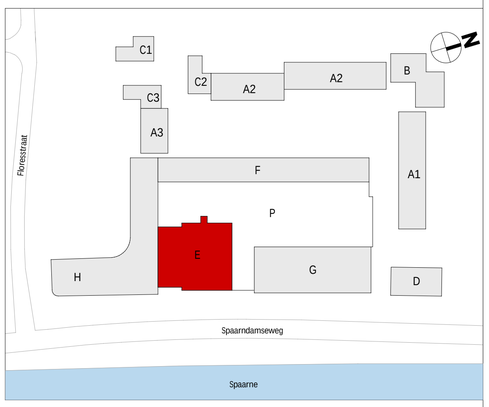

wijziging	datum	getek.	omschrijving

Sweco Architects
Jaarbeursboulevard 288
3521 BC Utrecht, NL
T +31 88 811 6200
Bogert 18-20
5612 LZ Eindhoven, NL
T +31 88 811 6100

E.70.535

projectnaam	BLOOM Sonneborn terrein Haarlem Appartementen (koop), bouwdeel E		
opdrachtgever	VORM		
fase	Verkooptekeningen		
onderdeel	verkooptekening opties E.35		
projectnr.	1649	datum	01-10-2025
architect	Renske Aben	status	definitief
manager	Jos Roerink	schaal	1:50
engineer	M. Alofs / T. Hoeven	formaat	A1

De rechten op digitaal verstrekte tekeningen berusten bij de architect. Het is niet toegestaan tekeningen zonder toestemming van de architect te wijzigen.

Q:\VAA\Projects\1649\1649-Ontwerp & Techniek\1649-OT-30 TO\1649-OT30-0 Revit\BLOOM_bouwblok E_TO_SWA_R23[nl].rvt

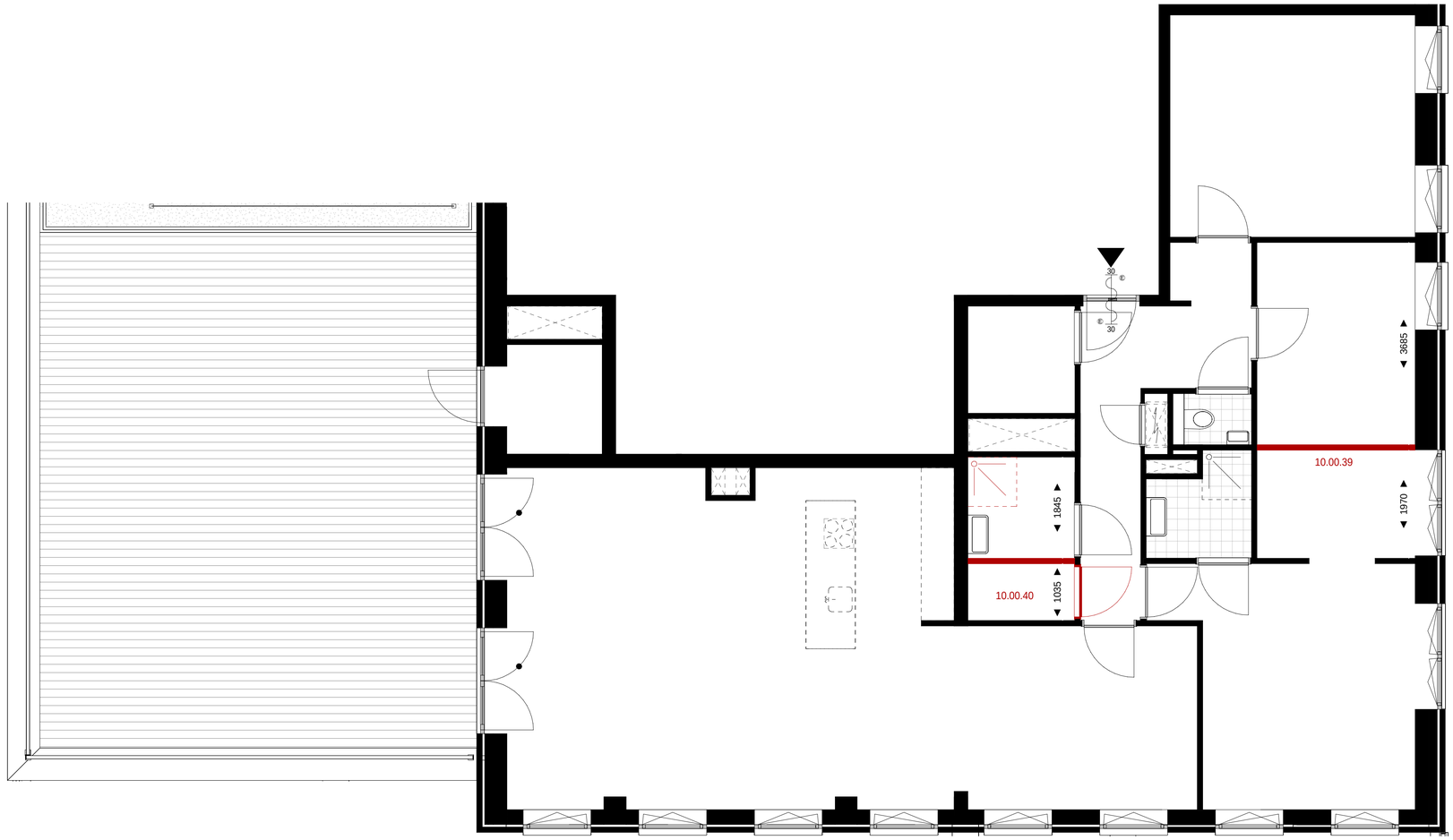

plattegrond E.36

schaal 1 : 50

opties t.b.v. bouwnummer E.36

10.00.39	inloopkast toevoegen aan slaapkamer 1 en slaapkamer 2 verkleinen
10.00.40	extra berging toevoegen en badkamer 2 verkleinen

0m 1m 2m 3m 4m 5m

schaallat plattegrond 1:50

renvooi bouwkundig

wanden / vloeren

entree woning

meterkast

fontein — volgens omschrijving sanitairpakket

douchehoek

wastafel — volgens omschrijving sanitairpakket

toilet — volgens omschrijving sanitairpakket

fontein — volgens omschrijving sanitairpakket

actieve deur

demarcatie bouwnummer

opmerkingen

- alle maten zijn circa maten tussen de wanden gemeten en aangegeven in millimeters (mm). Er is geen rekening gehouden met enige wandafwerking, plinten, aftimmering, etc. In verband met nauwkeurige uitwerking van details, constructies, maatvoering, materialen e.d. kunnen er kleine afwijkingen ontstaan ten opzichte van de nu vermelde gegevens. Deze geringe afwijkingen geven geen aanleiding tot verrekeningen. Aan de op deze tekening aangegeven maten kunnen derhalve geen rechten worden ontleed. De op deze tekening aangegeven maatvoering is niet geschikt voor opdrachten aan derden door koper(s).
- kleuren zijn indicatief en kunnen afwijken van de werkelijkheid.
- keuken afmeting indicatief, voor keukeninrichting en aansluitingen zie seperate documentatie
- definitieve oriëntatie, positie en aantallen zonnepanelen nader te bepalen volgens BENG-berekening
- het is mogelijk dat niet alle symbolen van toepassing zijn op uw woningtype
- indien van toepassing zijn de berging en het parkeervak behorende bij deze woning/appartement te vinden in de notariële akten en bijbehorende splitsingsakte.

renvooi electra & installaties

	enkelpolige schakelaar		enkele wcd met schakelaar		enkele geaarde wcd
	serie schakelaar		bedrade buisleiding		dubbele geaarde wcd verticaal
	wissel schakelaar		onbedrade buisleiding		dubbele geaarde wcd horizontaal
	kruis schakelaar		data aansluitpunt		enkele geaarde wcd perilex
	ventilatie bediening		beldrukker		aansluitpunt 230v 1 fase, nul en aarde
	plafond lichtpunt		schel		videofoon intercom
	wandlichtpunt		rookmelder		
	verlichtingsarmatuur		werkschakelaar		Cee-form 400v 3 fase, nul en aarde

wtw-unit	PV omvormer	ventilatie toevoerventiel
verdeler vloerverwarming	elektrische radiator	ventilatie afvoerventiel

AFZ	afzuigkap (recirculatie)	KT	kooktoestel	VDD	vrijloop deurdranger
BO	boiler	MAG/OV	magnetron/combi-oven	VV	vloerverwarming
BEL	belinstallatie	MV	3 st. ventilatie bediening	VW	vaatwasser
CAI	centrale antenne install. (utp)	PV	pv omvormer	WD	wasdroger
CAP	centraal aardpunt	R	rookmelder	WKO	warmte koude opwekking
CO2	co2 sensor	RF	rf ventilatie bediening	WM	wasmachine
DATA	data aansluitpunt (utp)	RFT	ventilatie hoofd bediening		
EL RAD	elektrische radiator	SV	stadsverwarming	WP	warmtepomp
IC/VF	intercom/videofoon	TH	thermostaat	WTW	wtw-unit
KK	koelkast	USB	usb aansluiting	ZW	zonwering

Projectering en aantallen zijn ter indicatie, het is mogelijk dat niet alle symbolen van toepassing zijn op uw woning. Definitieve uitwerking door opdrachtnemer. Alle maten in mm, tenzij anders aangegeven.

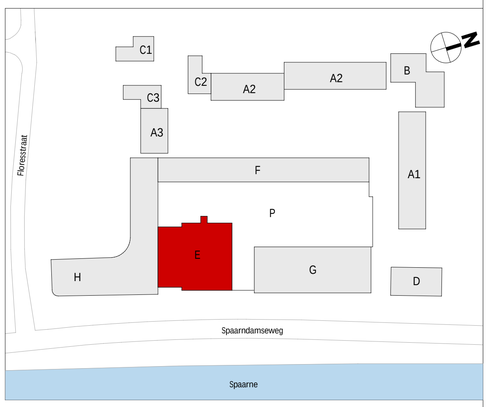

wijziging	datum	getek.	omschrijving

Sweco Architects
Jaarbeursboulevard 288
3521 BC Utrecht, NL
T +31 88 811 6200
Bogert 18-20
5612 LZ Eindhoven, NL
T +31 88 811 6100

E.70.536

projectnaam	BLOOM Sonneborn terrein Haarlem Appartementen (koop), bouwdeel E		
opdrachtgever	VORM		
fase	Verkooptekeningen		
onderdeel	verkooptekening opties E.36		
projectnr.	1649	datum	01-10-2025
architect	Renske Aben	status	definitief
manager	Jos Roerink	schaal	1:50
engineer	M. Alofs / T. Hoeven	formaat	A1

De rechten op digitaal verstrekte tekeningen berusten bij de architect. Het is niet toegestaan tekeningen zonder toestemming van de architect te wijzigen.

Q:\VAA\Projects\1649\1649-Ontwerp & Techniek\1649-OT-30 TO\1649-OT30-0 Revit\BLOOM_bouwblok E_TO_SWA_R23[nl].rvt

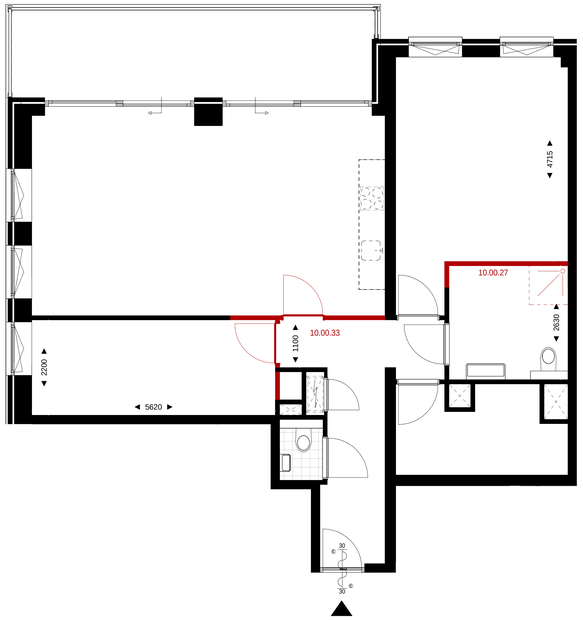

plattegrond
schaal 1 : 50

opties t.b.v. bouwnummer E.15, E.19, E.23, E.27 en E.31
10.00.27 vergroten badkamer
10.00.33 slaapkamer 2 en hal aanpassing

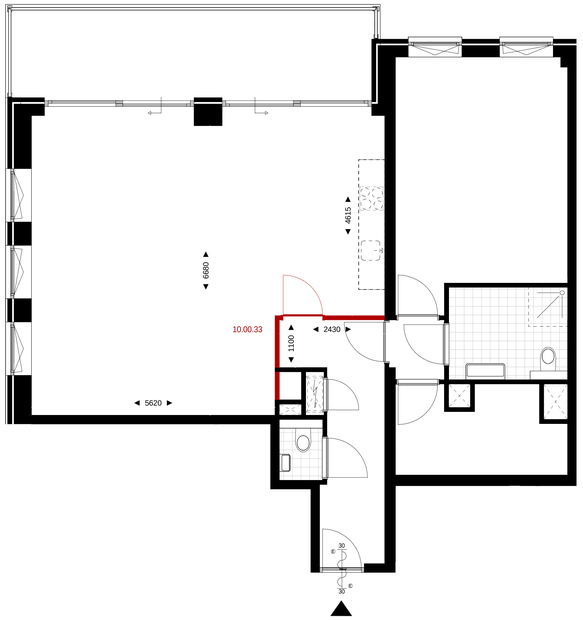

plattegrond
schaal 1 : 50

opties t.b.v. bouwnummer E.15, E.19, E.23, E.27 en E.31
10.00.33 vervallen slaapkamer 2 en aanpassing hal

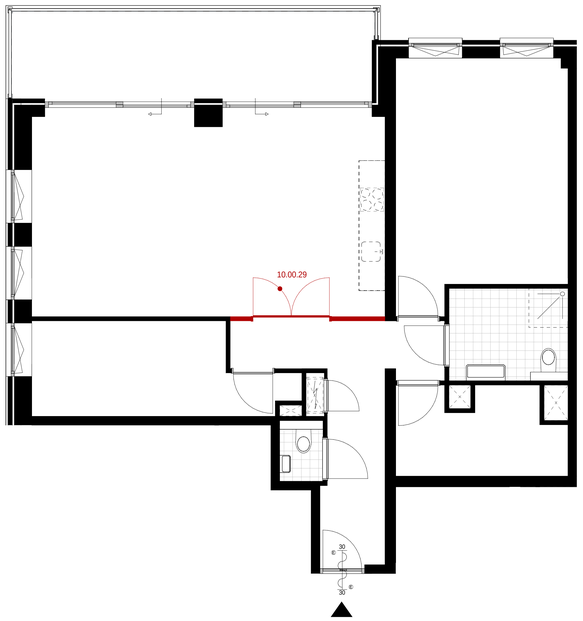

plattegrond
schaal 1 : 50

opties t.b.v. bouwnummer E.15, E.19, E.23, E.27 en E.31
10.00.29 dubbele deur en aanpassing hal

renvooi bouwkundig

- wanden / vloeren
- entree woning
- meterkast
- fonteinvolgens omschrijving sanitairpakket
- douchehoek
- wastafelvolgens omschrijving sanitairpakket
- toiletvolgens omschrijving sanitairpakket
- fonteinvolgens omschrijving sanitairpakket
- actieve deur
- demarcatie bouwnummer

opmerkingen

- alle maten zijn circa maten tussen de wanden gemeten en aangegeven in millimeters (mm). Er is geen rekening gehouden met enige wandafwerking, plinten, aftimmering, etc. In verband met nauwkeurige uitwerking van details, constructies, maatvoering, materialen e.d. kunnen er kleine afwijkingen ontstaan ten opzichte van de nu vermelde gegevens. Deze geringe afwijkingen geven geen aanleiding tot verrekeningen. Aan de op deze tekening aangegeven maten kunnen derhalve geen rechten worden ontleed. De op deze tekening aangegeven maatvoering is niet geschikt voor opdrachten aan derden door koper(s).
- kleuren zijn indicatief en kunnen afwijken van de werkelijkheid.
- keuken afmeting indicatief, voor keukeninrichting en aansluitingen zie seperate documentatie
- definitieve oriëntatie, positie en aantallen zonnepanelen nader te bepalen volgens BENG-berekening
- het is mogelijk dat niet alle symbolen van toepassing zijn op uw woningtype
- indien van toepassing zijn de berging en het parkeervak behorende bij deze woning/appartement te vinden in de notariële akten en bijbehorende splitsingsakte.

renvooi electra & installaties

	enkelpolige schakelaar		enkele wcd met schakelaar		enkele geaarde wcd
	serie schakelaar		bedrade buisleiding		dubbele geaarde wcd verticaal
	wissel schakelaar		onbedrade buisleiding		dubbele geaarde wcd horizontaal
	kruis schakelaar		data aansluitpunt		enkele geaarde wcd perilex
	ventilatie bediening		beldrukker		aansluitpunt 230v 1 fase, nul en aarde
	plafond lichtpunt		schel		videofoon intercom
	wandlichtpunt		rookmelder		
	verlichtingsarmatuur		werkschakelaar		Cee-form 400v 3 fase, nul en aarde
	wtw-unit		PV omvormer		ventilatie toevoerventiel
	verdeler vloerverwarming		elektrische radiator		ventilatie afvoerventiel

AFZ	afzuigkap (recirculatie)	KT	kooktoestel	VDD	vrijloop deurdranger
BO	boiler	MAG/OV	magnetronoven/combi-oven	VV	vloerverwarming
BEL	belinstallatie	MV	3 st. ventilatie bediening	VW	vaatwasser
CAI	centrale antenne install. (utp)	PV	pv omvormer	WD	wasdroger
CAP	centraal aardpunt	R	rookmelder	WKO	warmte koude opwekking
CO2	co2 sensor	RF	rf ventilatie bediening	WM	wasmachine
DATA	data aansluitpunt (utp)	RFT	ventilatie hoofd bediening		
EL RAD	elektrische radiator	SV	stadsverwarming	WP	warmtepomp
IC/V/F	intercom/videofoon	TH	thermostaat	WTW	wtw-unit
KK	koelkast	USB	usb aansluiting	ZW	zonwering

Projectering en aantallen zijn ter indicatie, het is mogelijk dat niet alle symbolen van toepassing zijn op uw woning. Definitieve uitwerking door opdrachtnemer. Alle maten in mm, tenzij anders aangegeven.

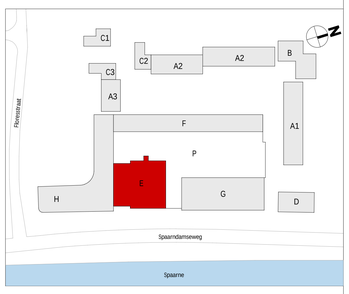

wijziging	datum	getek.	omschrijving

Sweco Architects
Juste Rauschlaan 288
3521 BC Utrecht, NL
T +31 88 811 6200

Bogart 18-20
5612 LZ Eindhoven, NL
T +31 88 811 6100

E.70.551

projectnaam	BLOOM Sonneborn terrein Haarlem Appartementen (koop), bouwdeel E
opdrachtgever	VORM
fase	Verkooptekeningen
onderdeel	verkooptekening opties type E1

projectnr.	1649		datum	01-10-2025
architect	Renske Aben		status	definitief
manager	Jos Roerink		schaal	1:50
engineer	M. Alofs	T. Hoeven	formaat	A0

schaallat plattegrond 1:50

0m 1m 2m 3m 4m 5m

De rechten op digitaal verstrekte tekeningen berusten bij de architect. Het is niet toegestaan tekeningen zonder toestemming van de architect te wijzigen.

Q:\SA\Projecten\1649\1649-Ontwerp & Tech\wet\1649-01-30 TO-DS49-DTBD-E-Revit\BLOOM_bouwdeel_E_TO_Stek_KZ(Bq).rvt

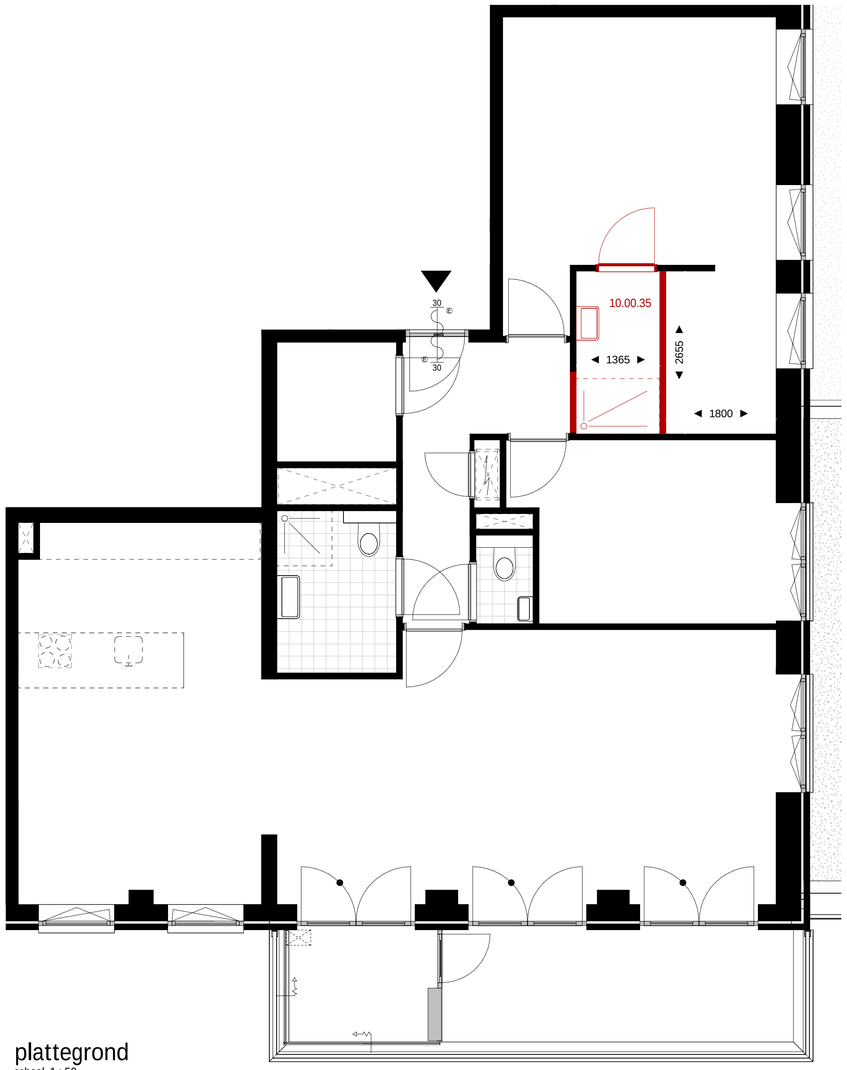

plattegrond

schaal 1 : 50

opties t.b.v. bouwnummers E.13, E.17, E.21, E.25, E.29 en E.33

10.00.35 tweede badkamer en inloopkast i.c.m. vervallen slaapkamer 2

0m 1m 2m 3m 4m 5m

schaallat plattegrond 1:50

renvooi bouwkundig

- wanden / vloeren
- entree woning
- meterkast
- fontein — volgens omschrijving sanitairpakket
- douchehoek
- wastafel — volgens omschrijving sanitairpakket
- toilet — volgens omschrijving sanitairpakket
- fontein — volgens omschrijving sanitairpakket
- actieve deur
- demarcatie bouwnummer

opmerkingen

- alle maten zijn circa maten tussen de wanden gemeten en aangegeven in millimeters (mm). Er is geen rekening gehouden met enige wandafwerking, plinten, aftimmering, etc. In verband met nauwkeurige uitwerking van details, constructies, maatvoering, materialen e.d. kunnen er kleine afwijkingen ontstaan ten opzichte van de nu vermelde gegevens. Deze geringe afwijkingen geven geen aanleiding tot verrekeningen. Aan de op deze tekening aangegeven maten kunnen derhalve geen rechten worden ontleed. De op deze tekening aangegeven maatvoering is niet geschikt voor opdrachten aan derden door koper(s).
- kleuren zijn indicatief en kunnen afwijken van de werkelijkheid.
- keuken afmeting indicatief, voor keukeninrichting en aansluitingen zie seperate documentatie
- definitieve oriëntatie, positie en aantallen zonnepanelen nader te bepalen volgens BENG-berekening
- het is mogelijk dat niet alle symbolen van toepassing zijn op uw woningtype
- indien van toepassing zijn de berging en het parkeervak behorende bij deze woning/appartement te vinden in de notariële akten en bijbehorende splitsingsakte.

renvooi electra & installaties

	enkelpolige schakelaar		enkele wcd met schakelaar		enkele geaarde wcd
	serie schakelaar		bedrade buisleiding		dubbele geaarde wcd verticaal
	wissel schakelaar		onbedrade buisleiding		dubbele geaarde wcd horizontaal
	kruis schakelaar		data aansluitpunt		enkele geaarde wcd perilex
	ventilatie bediening		beldrukker		aansluitpunt 230v 1 fase, nul en aarde
	plafond lichtpunt		schel		videofoon intercom
	wandlichtpunt		rookmelder		
	verlichtingsarmatuur		werkschakelaar		Cee-form 400v 3 fase, nul en aarde

wtw-unit	PV omvormer	ventilatie toevoerventiel
verdeler vloerverwarming	elektrische radiator	ventilatie afvoerventiel

AFZ	afzuigkap (recirculatie)	KT	kooktoestel	VDD	vrijloop deurdranger
BO	boiler	MAG/OV	magnetron/combi-oven	VV	vloerverwarming
BEL	belinstallatie	MV	3 st. ventilatie bediening	VW	vaatwasser
CAI	centrale antenne install. (utp)	PV	pv omvormer	WD	wasdroger
CAP	centraal aardpunt	R	rookmelder	WKO	warmte koude opwekking
CO2	co2 sensor	RF	rf ventilatie bediening	WM	wasmachine
DATA	data aansluitpunt (utp)	RFT	ventilatie hoofd bediening		
EL RAD	elektrische radiator	SV	stadsverwarming	WP	warmtepomp
IC/VF	intercom/videofoon	TH	thermostaat	WTW	wtw-unit
KK	koelkast	USB	usb aansluiting	ZW	zonwering

Projectering en aantallen zijn ter indicatie, het is mogelijk dat niet alle symbolen van toepassing zijn op uw woning. Definitieve uitwerking door opdrachtnemer. Alle maten in mm, tenzij anders aangegeven.

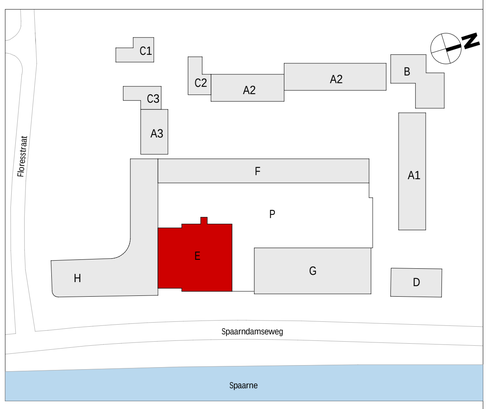

wijziging	datum	getek.	omschrijving

Sweco Architects
Jaarbeursboulevard 288
3521 BC Utrecht, NL
T +31 88 811 6200
Bogert 18-20
5612 LZ Eindhoven, NL
T +31 88 811 6100

E.70.552

projectnaam	BLOOM Sonneborn terrein Haarlem Appartementen (koop), bouwdeel E		
opdrachtgever	VORM		
fase	Verkooptekeningen		
onderdeel	verkooptekening opties type E3		
projectnr.	1649	datum	01-10-2025
architect	Renske Aben	status	definitief
manager	Jos Roerink	schaal	1:50
engineer	M. Alofs / T. Hoeven	formaat	A1

De rechten op digitaal verstrekte tekeningen berusten bij de architect. Het is niet toegestaan tekeningen zonder toestemming van de architect te wijzigen.

Q:\VrA\Projects\1649\1649-Ontwerp & Techniek\1649-OT-30-TO\1649-OT30-0 Revit\BLOOM_bouwblok-E_TO_SWA_R23[nlj].rvt

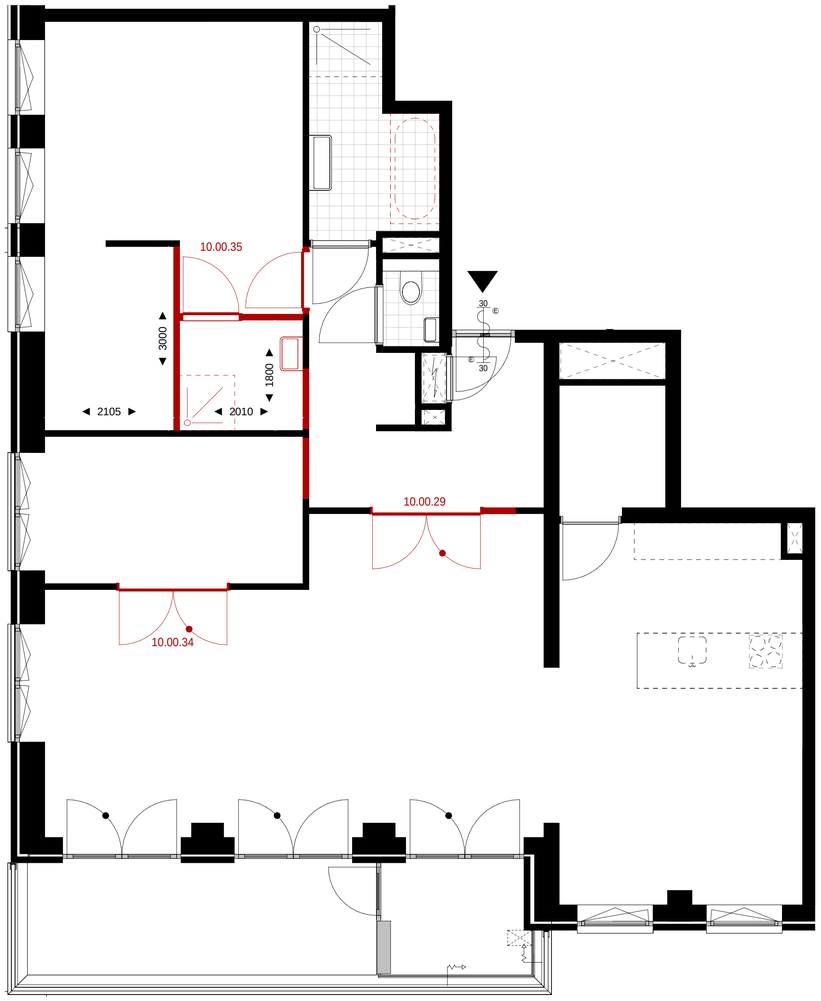

plattegrond
schaal 1 : 50

opties t.b.v. bouwnummers E.14, E.18, E.22, E.26, E.30 en E.34

10.00.29	dubbele deur en aanpassing hal
10.00.34	dubbele deur vanuit woonkamer, vervallen deur vanuit hal
10.00.35	tweede badkamer en inloopkast i.c.m. vervallen slaapkamer 2

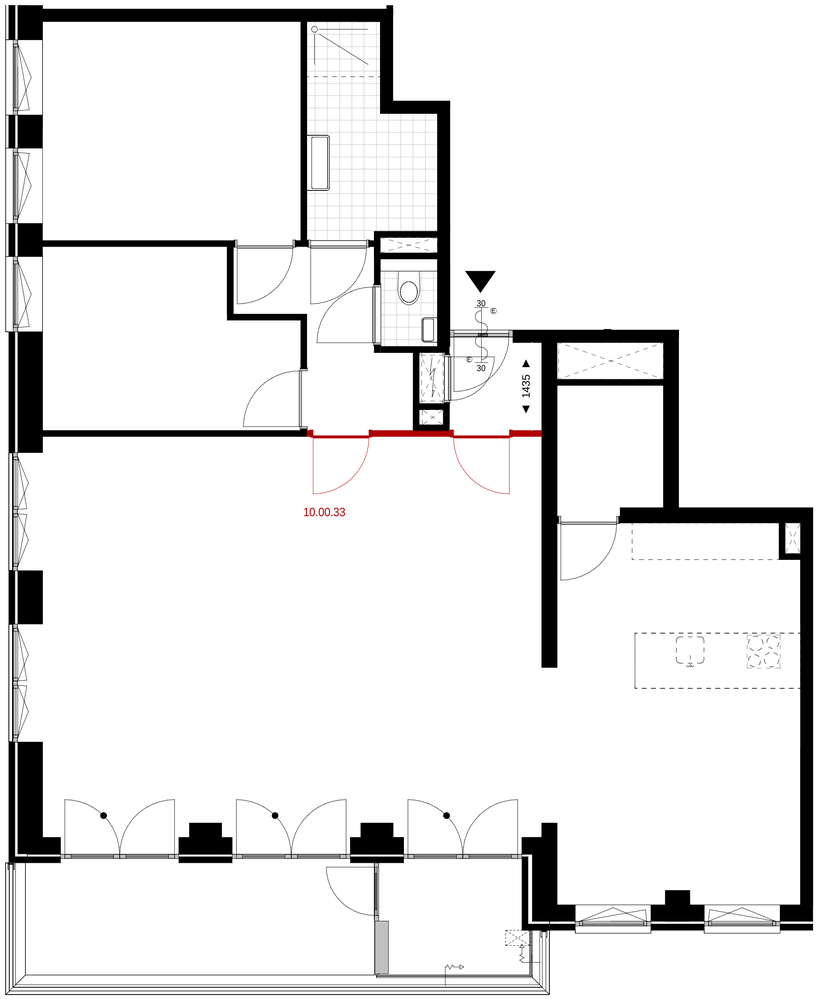

plattegrond
schaal 1 : 50

opties t.b.v. bouwnummers E.14, E.18, E.22, E.26, E.30 en E.34

10.00.33	vervallen slaapkamer 3 en hal indeling aanpassing

0m 1m 2m 3m 4m 5m

schaallat plattegrond 1:50

renvooi bouwkundig

- wanden / vloeren
- entree woning
- meterkast
- fontein — volgens omschrijving sanitairpakket
- douchehoek
- wastafel — volgens omschrijving sanitairpakket
- toilet — volgens omschrijving sanitairpakket
- fontein — volgens omschrijving sanitairpakket
- actieve deur
- demarcatie bouwnummer

opmerkingen

- alle maten zijn circa maten tussen de wanden gemeten en aangegeven in millimeters (mm). Er is geen rekening gehouden met enige wandafwerking, plinten, aftimmering, etc. In verband met nauwkeurige uitwerking van details, constructies, maatvoering, materialen e.d. kunnen er kleine afwijkingen ontstaan ten opzichte van de nu vermelde gegevens. Deze geringe afwijkingen geven geen aanleiding tot verrekeningen. Aan de op deze tekening aangegeven maten kunnen derhalve geen rechten worden ontleed. De op deze tekening aangegeven maatvoering is niet geschikt voor opdrachten aan derden door koper(s).
- kleuren zijn indicatief en kunnen afwijken van de werkelijkheid.
- keuken afmeting indicatief, voor keukeninnrichting en aansluitingen zie seperate documentatie
- definitieve oriëntatie, positie en aantallen zonnepanelen nader te bepalen volgens BENG-berekening
- het is mogelijk dat niet alle symbolen van toepassing zijn op uw woningtype
- indien van toepassing zijn de berging en het parkeervak behorende bij deze woning/appartement te vinden in de noteriële akten en bijbehorende splitsingsakte.

renvooi electra & installaties

	enkelpolige schakelaar		enkele wcd met schakelaar		enkele geaarde wcd
	serie schakelaar		bedrade buisleiding		dubbele geaarde wcd verticaal
	wissel schakelaar		onbedrade buisleiding		dubbele geaarde wcd horizontaal
	kruis schakelaar		data aansluitpunt		enkele geaarde wcd perilex
	ventilatie bediening		beldrukker		aansluitpunt 230v 1 fase, nul en aarde
	plafond lichtpunt		schel		videofoon intercom
	wandlichtpunt		rookmelder		
	verlichtingsarmatuur		werkschakelaar		Cee-form 400v 3 fase, nul en aarde

wtw-unit	PV omvormer	ventilatie toevoerventiel
verdeler vloerverwarming	elektrische radiator	ventilatie afvoerventiel

AFZ	afzuigkap (recirculatie)	KT	kooktoestel	VDD	vrijloop deurdranger
BO	boiler	MAG/OV	magnetron/combi-oven	VV	vloerverwarming
BEL	belinstallatie	MV	3 st. ventilatie bediening	VW	vaatwasser
CAI	centrale antenne install. (utp)	PV	pv omvormer	WD	wasdroger
CAP	centraal aardpunt	R	rookmelder	WKO	warmte koude opwekking
CO2	co2 sensor	RF	rf ventilatie bediening	WM	wasmachine
DATA	data aansluitpunt (utp)	RFT	ventilatie hoofd bediening		
EL RAD	elektrische radiator	SV	stadsverwarming	WP	warmtepomp
IC/VF	intercom/videofoon	TH	thermostaat	WTW	wtw-unit
KK	koelkast	USB	usb aansluiting	ZW	zonwering

Projectering en aantallen zijn ter indicatie, het is mogelijk dat niet alle symbolen van toepassing zijn op uw woning. Definitieve uitwerking door opdrachtnemer. Alle maten in mm, tenzij anders aangegeven.

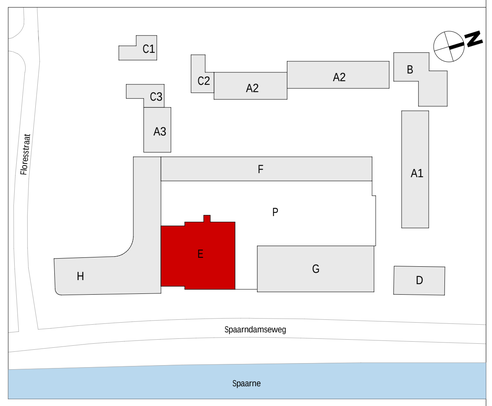

wijziging	datum	getek.	omschrijving

Sweco Architects
Jaarbeursboulevard 288
3521 BC Utrecht, NL
T +31 88 811 6200

Bogert 18-20
5612 LZ Eindhoven, NL
T +31 88 811 6100

E.70.553

projectnaam	BLOOM Sonneborn terrein Haarlem Appartementen (koop), bouwdeel E		
opdrachtgever	VORM		
fase	Verkooptekeningen		
onderdeel	verkooptekening opties type E4		
projectnr.	1649	datum	01-10-2025
architect	Renske Aben	status	definitief
manager	Jos Roerink	schaal	1:50
engineer	M. Alofs / T. Hoeven	formaat	A1

De rechten op digitaal verstrekte tekeningen berusten bij de architect. Het is niet toegestaan tekeningen zonder toestemming van de architect te wijzigen.

Q:\VrA\Projects\1649\1649-Ontwerp & Techniek\1649-OT-30 TO\1649-OT30-0 Revit\BLOOM_bouwblok E_TO_SWA_R23[ra].rvt

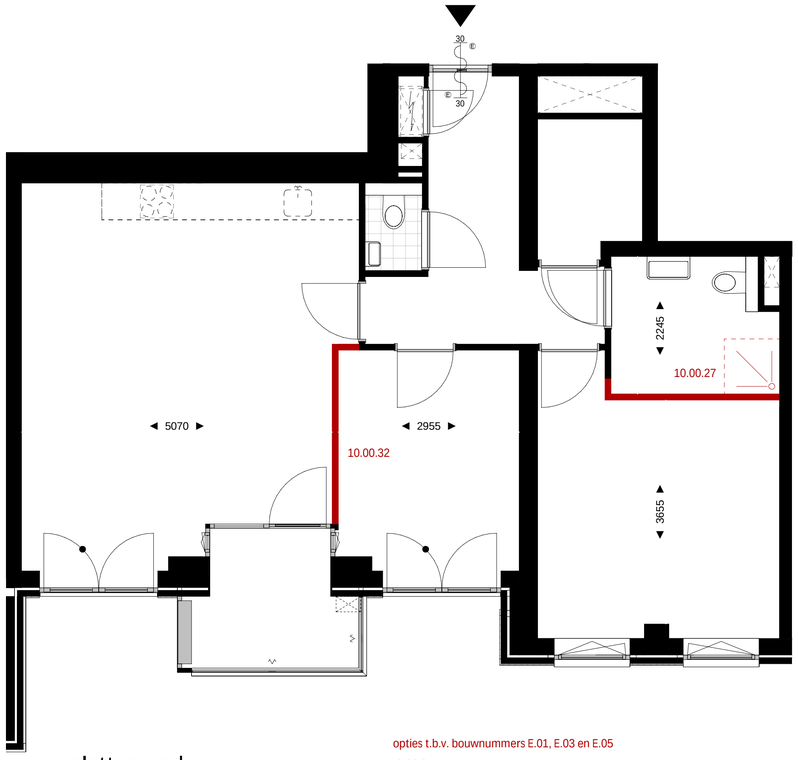

plattegrond

schaal 1 : 50

opties t.b.v. bouwnummers E.01, E.03 en E.05

10.00.27	vergroten badkamer
10.00.32	vergroten slaapkamer 2

0m 1m 2m 3m 4m 5m

schaallat plattegrond 1:50

renvooi bouwkundig

- wanden / vloeren
- entree woning
- meterkast
- fontein — volgens omschrijving sanitairpakket
- douchehoek
- wastafel — volgens omschrijving sanitairpakket
- toilet — volgens omschrijving sanitairpakket
- fontein — volgens omschrijving sanitairpakket
- actieve deur
- demarcatie bouwnummer

opmerkingen

- alle maten zijn circa maten tussen de wanden gemeten en aangegeven in millimeters (mm). Er is geen rekening gehouden met enige wandafwerking, plinten, aftimmering, etc. In verband met nauwkeurige uitwerking van details, constructies, maatvoering, materialen e.d. kunnen er kleine afwijkingen ontstaan ten opzichte van de nu vermelde gegevens. Deze geringe afwijkingen geven geen aanleiding tot verrekeningen. Aan de op deze tekening aangegeven maten kunnen derhalve geen rechten worden ontleed. De op deze tekening aangegeven maatvoering is niet geschikt voor opdrachten aan derden door koper(s).
- kleuren zijn indicatief en kunnen afwijken van de werkelijkheid.
- keuken afmeting indicatief, voor keukeninrichting en aansluitingen zie seperate documentatie
- definitieve oriëntatie, positie en aantallen zonnepanelen nader te bepalen volgens BENG-berekening
- het is mogelijk dat niet alle symbolen van toepassing zijn op uw woningtype
- indien van toepassing zijn de berging en het parkeervak behorende bij deze woning/appartement te vinden in de notariële akten en bijbehorende splitsingsakte.

renvooi electra & installaties

	enkelpolige schakelaar		enkele wcd met schakelaar		enkele geaarde wcd
	serie schakelaar		bedrade buisleiding		dubbele geaarde wcd verticaal
	wissel schakelaar		onbedrade buisleiding		dubbele geaarde wcd horizontaal
	kruis schakelaar		data aansluitpunt		enkele geaarde wcd perilex
	ventilatie bediening		beldrukker		aansluitpunt 230v 1 fase, nul en aarde
	plafond lichtpunt		schel		videofoon intercom
	wandlichtpunt		rookmelder		
	verlichtingsarmatuur		werkschakelaar		Cee-form 400v 3 fase, nul en aarde

wtw-unit	PV omvormer	ventilatie toevoerventiel
verdeler vloerverwarming	elektrische radiator	ventilatie afvoerventiel

AFZ	afzuigkap (recirculatie)	KT	kooktoestel	VDD	vrijloop deurdranger
BO	boiler	MAG/OV	magnetron/combi-oven	VV	vloerverwarming
BEL	belinstallatie	MV	3 st. ventilatie bediening	VW	vaatwasser
CAI	centrale antenne install. (utp)	PV	pv omvormer	WD	wasdroger
CAP	centraal aardpunt	R	rookmelder	WKO	warmte koude opwekking
CO2	co2 sensor	RF	rf ventilatie bediening	WM	wasmachine
DATA	data aansluitpunt (utp)	RFT	ventilatie hoofd bediening		
EL RAD	elektrische radiator	SV	stadsverwarming	WP	warmtepomp
IC/VF	intercom/videofoon	TH	thermostaat	WTW	wtw-unit
KK	koelkast	USB	usb aansluiting	ZW	zonwering

Projectering en aantallen zijn ter indicatie, het is mogelijk dat niet alle symbolen van toepassing zijn op uw woning. Definitieve uitwerking door opdrachtnemer. Alle maten in mm, tenzij anders aangegeven.

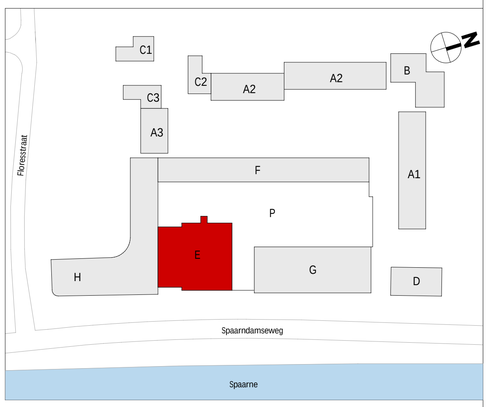

wijziging	datum	getek.	omschrijving

Sweco Architects
Jaarbeursboulevard 288
3521 BC Utrecht, NL
T +31 88 811 6200
Bogert 18-20
5612 LZ Eindhoven, NL
T +31 88 811 6100

E.70.554

projectnaam	BLOOM Sonneborn terrein Haarlem Appartementen (koop), bouwdeel E		
opdrachtgever	VORM		
fase	Verkooptekeningen		
onderdeel	verkooptekening opties type E7		
projectnr.	1649	datum	01-10-2025
architect	Renske Aben	status	definitief
manager	Jos Roerink	schaal	1:50
engineer	M. Alofs / T. Hoeven	formaat	A1

De rechten op digitaal verstrekte tekeningen berusten bij de architect. Het is niet toegestaan tekeningen zonder toestemming van de architect te wijzigen.

Q:\VAA\Projects\1649\1649-Ontwerp & Techniek\1649-OT-30 TO\1649-OT30-0 Revit\BLOOM_bouwblok E_TO_SWA_R23[nl].rvt

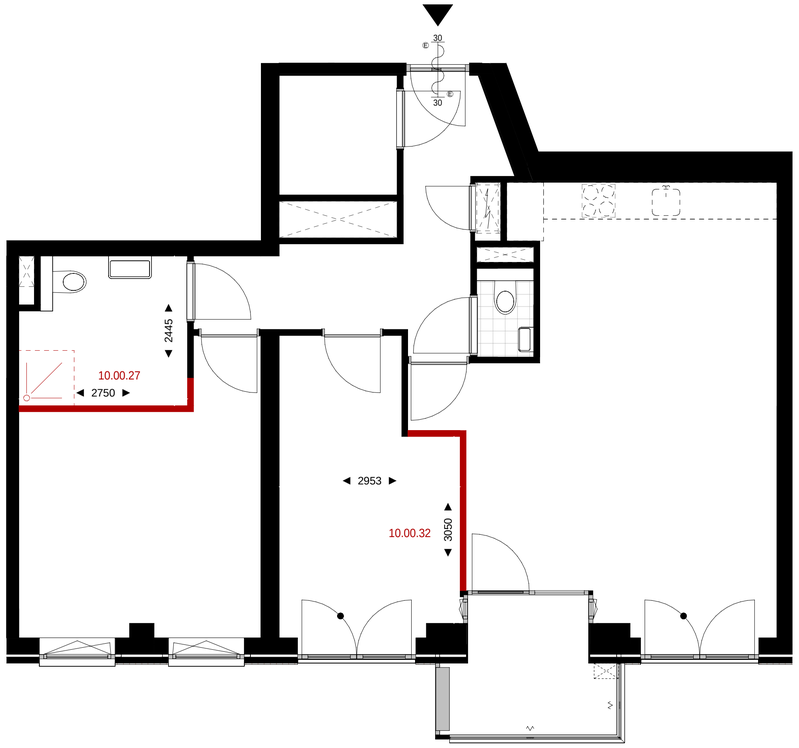

plattegrond

schaal 1 : 50

opties t.b.v. bouwnummers E.02, E.04 en E.06

10.00.27	vergroten badkamer
10.00.32	vergroten slaapkamer 2

0m 1m 2m 3m 4m 5m

schaallat plattegrond 1:50

renvooi bouwkundig

- wanden / vloeren
- entree woning
- meterkast
- fontein — volgens omschrijving sanitairpakket
- douchehoek
- wastafel — volgens omschrijving sanitairpakket
- toilet — volgens omschrijving sanitairpakket
- fontein — volgens omschrijving sanitairpakket
- actieve deur
- demarcatie bouwnummer

opmerkingen

- alle maten zijn circa maten tussen de wanden gemeten en aangegeven in millimeters (mm). Er is geen rekening gehouden met enige wandafwerking, plinten, aftimmering, etc. In verband met nauwkeurige uitwerking van details, constructies, maatvoering, materialen e.d. kunnen er kleine afwijkingen ontstaan ten opzichte van de nu vermelde gegevens. Deze geringe afwijkingen geven geen aanleiding tot verrekeningen. Aan de op deze tekening aangegeven maten kunnen derhalve geen rechten worden ontleed. De op deze tekening aangegeven maatvoering is niet geschikt voor opdrachten aan derden door koper(s).
- kleuren zijn indicatief en kunnen afwijken van de werkelijkheid.
- keuken afmeting indicatief, voor keukeninrichting en aansluitingen zie seperate documentatie
- definitieve oriëntatie, positie en aantallen zonnepanelen nader te bepalen volgens BENG-berekening
- het is mogelijk dat niet alle symbolen van toepassing zijn op uw woningtype
- indien van toepassing zijn de berging en het parkeervak behorende bij deze woning/appartement te vinden in de notariële akten en bijbehorende splitsingsakte.

renvooi electra & installaties

	enkelpolige schakelaar		enkele wcd met schakelaar		enkele geaarde wcd
	serie schakelaar		bedrade buisleiding		dubbele geaarde wcd verticaal
	wissel schakelaar		onbedrade buisleiding		dubbele geaarde wcd horizontaal
	kruis schakelaar		data aansluitpunt		enkele geaarde wcd perilex
	ventilatie bediening		beldrukker		aansluitpunt 230v 1 fase, nul en aarde
	plafond lichtpunt		schel		videofoon intercom
	wandlichtpunt		rookmelder		
	verlichtingsarmatuur		werkschakelaar		Cee-form 400v 3 fase, nul en aarde

wtw-unit	PV omvormer	ventilatie toevoerventiel
verdeler vloerverwarming	elektrische radiator	ventilatie afvoerventiel

AFZ	afzuigkap (recirculatie)	KT	kooktoestel	VDD	vrijloop deurdranger
BO	boiler	MAG/OV	magnetron/combi-oven	VV	vloerverwarming
BEL	belinstallatie	MV	3 st. ventilatie bediening	VW	vaatwasser
CAI	centrale antenne install. (utp)	PV	pv omvormer	WD	wasdroger
CAP	centraal aardpunt	R	rookmelder	WKO	warmte koude opwekking
CO2	co2 sensor	RF	rf ventilatie bediening	WM	wasmachine
DATA	data aansluitpunt (utp)	RFT	ventilatie hoofd bediening		
EL RAD	elektrische radiator	SV	stadsverwarming	WP	warmtepomp
IC/VF	intercom/videofoon	TH	thermostaat	WTW	wtw-unit
KK	koelkast	USB	usb aansluiting	ZW	zonwering

Projectering en aantallen zijn ter indicatie, het is mogelijk dat niet alle symbolen van toepassing zijn op uw woning. Definitieve uitwerking door opdrachtnemer. Alle maten in mm, tenzij anders aangegeven.

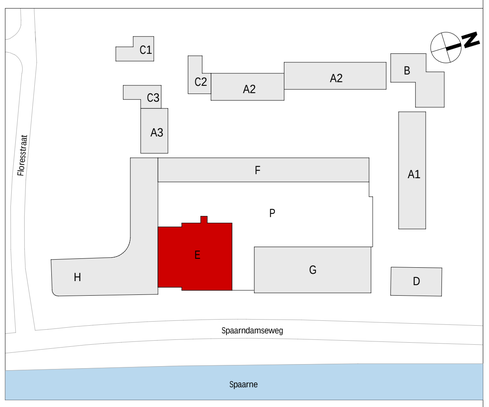

wijziging	datum	getek.	omschrijving

Sweco Architects

Jaarbeursboulevard 288
3521 BC Utrecht, NL
T +31 88 811 6200

Bogert 18-20
5612 LZ Eindhoven, NL
T +31 88 811 6100

E.70.555

projectnaam	BLOOM Sonneborn terrein Haarlem Appartementen (koop), bouwdeel E		
opdrachtgever	VORM		
fase	Verkooptekeningen		
onderdeel	verkooptekening opties type E8		
projectnr.	1649	datum	01-10-2025
architect	Renske Aben	status	definitief
manager	Jos Roerink	schaal	1:50
engineer	M. Alofs / T. Hoeven	formaat	A1

De rechten op digitaal verstrekte tekeningen berusten bij de architect. Het is niet toegestaan tekeningen zonder toestemming van de architect te wijzigen.

Q:\VrA\Projects\1649\1649-Ontwerp & Techniek\1649-OT-30 TO\1649-OT30-0 Revit\BLOOM_bouwblok E_TO_SWA_R23[nlj].rvt

souterrain
schaal 1 : 200

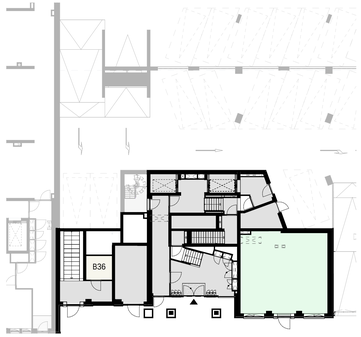

begane grond
schaal 1 : 200

eerste verdieping
schaal 1 : 200

tweede verdieping
schaal 1 : 200

derde verdieping
schaal 1 : 200

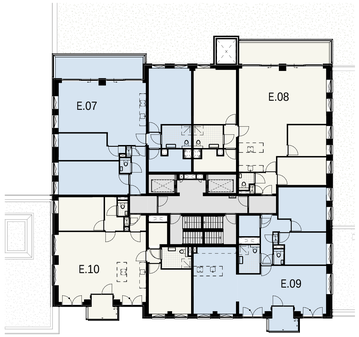

vierde verdieping
schaal 1 : 200

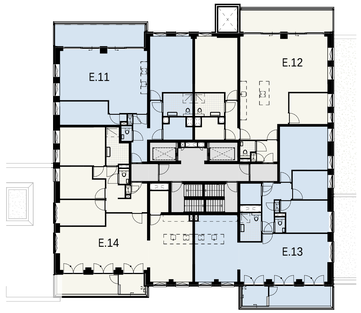

vijfde verdieping
schaal 1 : 200

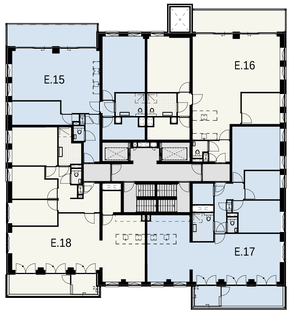

zesde verdieping
schaal 1 : 200

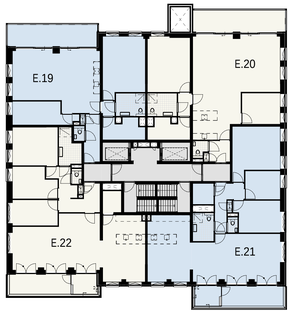

zevende verdieping
schaal 1 : 200

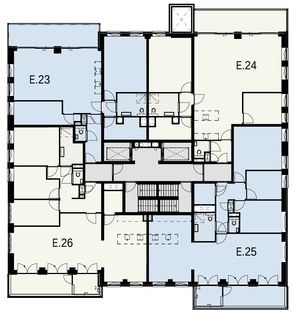

achtste verdieping
schaal 1 : 200

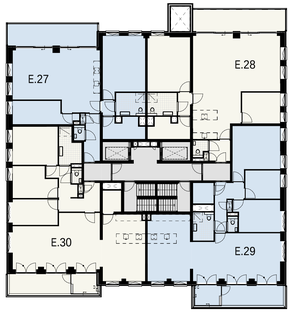

negende verdieping
schaal 1 : 200

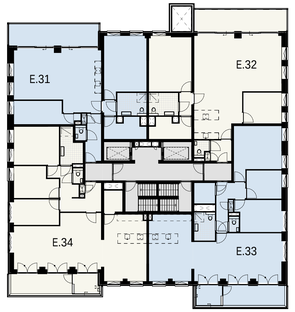

tiende verdieping
schaal 1 : 200

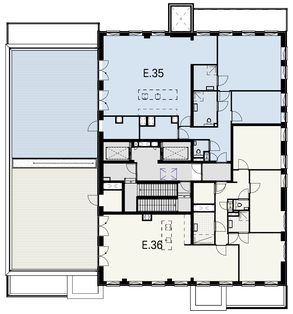

elfde verdieping
schaal 1 : 200

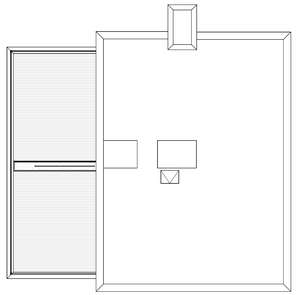

dakoverzicht
schaal 1 : 200

0m 4m 8m 12m 16m 20m

schaallat plattegrond overzichten 1:200

renvooi

- appartement
- appartement
- appartement bergingen in souterrain
- algemene / gemeenschappelijke ruimtes complex
- commerciële ruimte
- hoofdentree

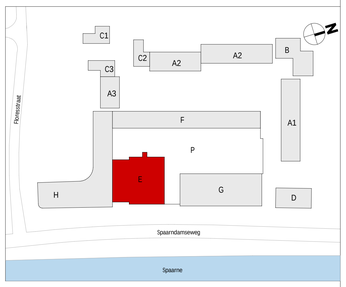

wijziging	datum	getek.	omschrijving

Sweco Architects
Jaarbeursboulevard 298
3521 BC Utrecht, NL
T +31 88 811 6100

Rogiersplein 18-20
5611 LE Eindhoven, NL
T +31 88 811 6100

SWECO

E.70.901

projectnaam	BLOOM Sonneborn terrein Haarlem Appartementen (koop), bouwdeel E			
opdrachtgever	VORM			
fase	Verkooptekeningen			
onderdeel	verkooptekening overzicht plattegronden			
projectnr.	1649		datum	01-10-2025
architect	Renske Aben		status	definitief
manager	Jos Roerink		schaal	1:200
engineer	M. Alofs	T. Hoeven	formaat	A1+ (594x1200mm)

De rechten op digitaal verzonden tekeningen berusten bij de architect. Het is niet toegestaan tekeningen zonder toestemming van de architect te wijzigen.

Q:\Vorm\Projecten\1649\1649-Q\Sweco & Technisch\1649-D-IT-TO-1649-OT\E-E-Nevo\BLOOM_bouwdeel_E_TO_1649_IO[Sig].rvt

aanzicht 1 - voorgevel

schaal 1 : 100

aanzicht 3 - achtergevel

schaal 1 : 100

0m 2m 4m 6m 8m 10m

schaallat gevel overzichten 1:100

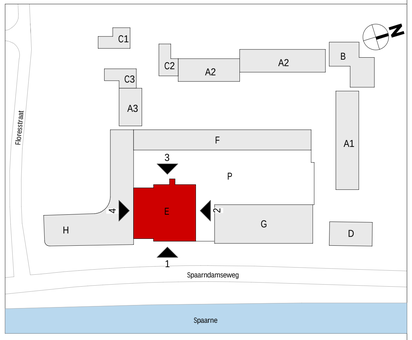

wijziging	datum	getek.	omschrijving

Sweco Architects
Jaarbeursboulevard 288
3521 BE Utrecht, NL
T +31 88 811 6200

Bogert 18-20
5612 LZ Eindhoven, NL
T +31 88 811 6100

SWECO

E.70.902

projectnaam	BLOOM Sonneborn terrein Haarlem Appartementen (koop), bouwdeel E		
opdrachtgever	VORM		
fase	Verkooptekeningen		
onderdeel	verkooptekening overzicht gevels		
projectnr.	1649	datum	01-10-2025
architect	Renske Aben	status	definitief
manager	Jos Roerink	schaal	1:100
engineer	M. Alofs T. Hoeven	formaat	A1+ (594x1000mm)

De rechten op digitaal verstrekte tekeningen berusten bij de architect. Het is niet toegestaan tekeningen zonder toestemming van de architect te wijzigen.

Q:\VAA\Projects\1649\1649-Ontwerp & Technek\1649-CF-30 TO\1649-CF30-0 Revit\BLOOM_bouwdeel_E_TO_SWA_R23\Bq2.rvt

aanzicht 2 - rechter zijgevel
schaal 1 : 100

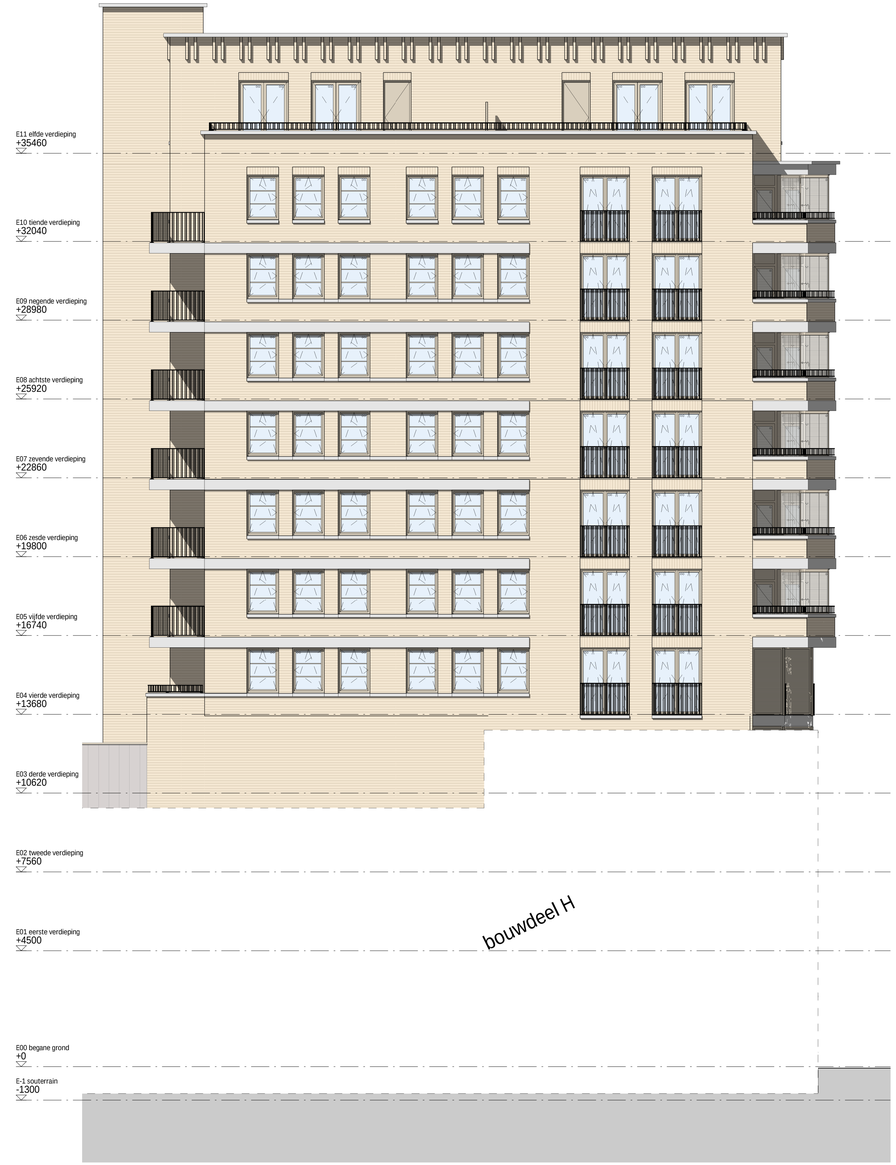

aanzicht 4 - linker zijgevel
schaal 1 : 100

schaallat gevel overzichten 1:100

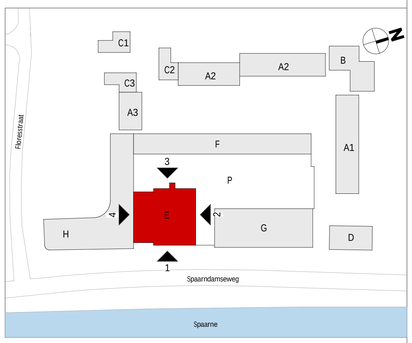

wijziging	datum	getek.	omschrijving

Sweco Architects
Jaarbeursboulevard 288
3521 BC Utrecht, NL
T +31 88 811 6200

Bogert 18-20
5612 LZ Eindhoven, NL

SWECO

E.70.903

projectnaam	BLOOM Sonneborn terrein Haarlem Appartementen (koop), bouwdeel E		
opdrachtgever	VORM		
fase	Verkooptekeningen		
onderdeel	verkooptekening overzicht gevels		
projectnr.	1649	datum	01-10-2025
architect	Renske Aben	status	definitief
manager	Jos Roerink	schaal	1:100
engineer	M. Alofs / T. Hoeven	formaat	A1+ (594x1000mm)

De rechten op digitaal verstrekte tekeningen berusten bij de architect. Het is niet toegestaan tekeningen zonder toestemming van de architect te wijzigen.

Q:\YAA\Projecten\1649\1649-Ontwerp & Tech\werk\1649-OT-30-TO\1649-OT30-0-Rev03\BLOOM_bouwdeel_E_TO_5WA_R23[ifc].rvt